

**Protokół nr XXXVII/2014
z XXXVII sesji Rady Gminy w Klonowej
odbytej w dniu 29 kwietnia 2014 roku
w sali posiedzeń Urzędu Gminy w Klonowej w godz. 10.00-12.30**

W sesji udział wzięli radni oraz goście zaproszeni wg listy obecności stanowiącej załącznik do niniejszego protokołu.

Ad. 1

Obrazy otworzył oraz gości powitał Przewodniczący Rady Gminy w Klonowej pan Stanisław Gęs.

Na podstawie listy obecności na ustawowy skład rady 15 radnych przy obecności 15 stwierdził prawomocność dzisiejszych obrad.

Ad.2

Przewodniczący Rady Gminy przedstawił porządek obrad:

1. Otwarcie i stwierdzenie prawomocności obrad.
2. Przyjęcie porządku obrad.
3. Przyjęcie protokołu z poprzedniej sesji.
4. Interpelacje i zapytania.
5. Informacja o działalności Wójta Gminy Klonowa.
6. Sprawozdanie z realizacji w 2013 r. programów wspierania rodziny i przeciwdziałania przemocy w rodzinie oraz ocena zasobów Pomocy Społecznej.
7. Informacja z działalności Gminnej Komisji Rozwiązywania Problemów Alkoholowych za 2013 r. (realizacja gminnych programów przeciwdziałania narkomanii oraz przeciwdziałania alkoholizmowi).
8. Informacja o działalności placówek kultury (GOK, GBP).
9. Sprawozdanie z realizacji programu współpracy Gminy Klonowa z organizacjami pozarządowymi w 2013 r.
10. Informacja o stanie dróg na terenie gminy Klonowa.
11. Informacja o stanie bezpieczeństwa p.poż. oraz działalności OSP na terenie gminy Klonowa.
12. Przyjęcie uchwał w sprawach:
 - przyjęcia rocznego sprawozdania za 2013 rok Gminnego Ośrodka Kultury,
 - przyjęcia rocznego sprawozdania za 2013 rok Gminnej Biblioteki Publicznej,
 - w sprawie rozpatrzenia ponownej skargi Pana Janusza Pijanki na czynności Kierownika Gminnego Ośrodka Pomocy Społecznej,
 - przyjęcia pomocy finansowej od Powiatu Sieradzkiego z przeznaczeniem na realizację zadań na drogach gminnych,
 - udzielenia pomocy rzeczowej Powiatowi Sieradzkemu na realizację zadania pod nazwą „Utrzymanie zieleni przydrożnej na drogach powiatowych na terenie Gminy Klonowa,
 - zmiany Statutu Gminy Klonowa.
 - zmian w budżecie Gminy Klonowa na 2014 r.,
 - zmian w wieloletniej prognozie finansowej Gminy Klonowa na lata 2014-2021,
13. Wolne wnioski.
14. Zakończenie obrad.

Radni nie zgłosili uwag do przedstawionego porządku obrad i przyjęli go jednogłośnie.

Ad. 3

Przewodniczący Rady Gminy zapytał o uwagi do protokołu z poprzedniej sesji oraz czy zachodzi potrzeba jego odczytania.

Radni nie zgłosili uwag, wobec powyższego przewodniczący poddał pod głosowanie kwestię przyjęcia protokołu.

W wyniku głosowania przy obecności 15 radnych protokół z poprzedniej sesji przyjęto jednogłośnie bez czytania.

Ad. 4

Korzystając z obecności gości w osobach;

Pana Roberta Piątka - Dyrektora Powiatowego Zarządu Dróg w Sieradzu oraz

Pana Wojciecha Proszewskiego - Dyrektora Wydziału Geodezji Kartografii Starostwa Powiatowego w Sieradzu Przewodniczący Rady Gminy poprosił o omówienie w pierwszej kolejności spraw drogownictwa oraz scalania gruntów.

Radny Kazimierz Gałka zapytał czy na sesję Rady gminy można by poprosić Dyrektora PKS w Sieradzu w celu przedstawienia informacji dotyczącej rozkładów jazdy autobusów bądź zmobilizować o powieszenie aktualnych rozkładów jazdy. Ponadto zapytał Dyrektora Zespołu Szkół w Klonowej o kwestię korzystania uczniów z wyjazdów na pływalnię oraz dlaczego brakuje środków na dojazdy.

Skierował również zapytanie do Dyrektora Proszewskiego co dalej będzie w sprawie scalania gruntów w sołectwie Świątki.

W odpowiedzi dotyczącej PKS Wójt Gminy Dariusz Perdek poinformował, że można poprosić Dyrektora PKS o wyjaśnienie kwestii rozkładów jazdy.

Następnie Dyrektor Zespołu Szkół w Klonowej Pani Renata Więzowska wyjaśniła, że w ramach projektu pierwszeństwo do korzystania z pływalni mają klasy trzecie. Niemniej jednak i tak jest wynajęty autobus z którego mogą korzystać również dzieci z innych klas ale pokrywają bilety wstępu w kwocie 5 zł..

W związku z tym, że jest dużo chętnych osób nie wszystkie mogą korzystać za każdym razem i często muszą czekać na swoją kolej. Natomiast odnośnie brakujących środków nic w tej sprawie jej nie wiadomo.

Wyjaśnień w tej kwestii udzieliła Pani Skarbnik Gminy Krystyna Przekaz, która poinformowała, że środki były zaplanowane w budżecie na ten cel w kwocie 3 tysięcy ponieważ nie wiadomo było wcześniej ile uczniów będzie chciało skorzystać z wyjazdów. Obecnie wiadomo już, że są chętni więc należy zwiększyć środki do kwoty 5 tysięcy złotych.

Następnie głos zabrał pan Wojciech Proszewski, który poinformował, o utrudnionej procedurze działań w zakresie scalania. Wyjaśnił, że po uprawomocnieniu się decyzji Wójta Gminy Klonowa o odstąpieniu od opracowania programu uruchomiono procedurę dotyczącą prac poscaleniowych. Niemniej jednak nasze przepisy są tak skonstruowane, że Starosta nie może wydać decyzji we własnej sprawie i ostateczną decyzję będzie musiał podjąć Prezydent Miasta Łodzi chociaż nie wydaje się to właściwe to niestety procedura jest ściśle określona i należy przestrzegać wszystkich terminów. Jednakże środki mamy na ten cel zabezpieczone i mamy nadzieję, że zostanie wszystko dokończony. Problem jednak będzie z nawiązaniem kontaktów z osobami przebywającymi poza granicami kraju, którzy często są współwłaścicielami gruntów.

Radny Gałka zauważył, że w innych powiatach nie ma takich problemów i przebiega wszystko bardzo sprawnie.

Inspektor Wydziału Geodezji Pani Agnieszka Bochenek poinformowała , że tej kwestii nie można porównywać z innymi powiatami ze względu na różny zakres prac i wielkość scalanego obszaru.

Następnie Przewodniczący Rady poprosił Dyrektora Powiatowego Zarządu Dróg o przedstawienie zamierzeń w drogownictwie na terenie naszej gminy.

Pan Robert Piątek poinformował , że wbrew twierdzeniom właśnie na terenie gminy Klonowa ostatnio w miarę możliwości dużo się robi . Między innymi ,że względu na wyścig kolarski w pierwszej kolejności wykonano remonty bieżące na trasie wyścigu oraz wynajęta firma oczyściła przydrożne rowy z zakrzaczeń i wystających gałęzi. W porozumieniu z Wójtem dokonano już znacznej części ścinki poboczy. Ponadto opracowywana jest dokumentacja na drogę od ul. Długiej w kierunku Lututowa, na którą ze względu na ograniczone własne środki zostanie złożony wniosek o dotację ze "Schetynówki" w roku przyszłym. W następnej kolejności planowany jest dalszy odcinek do Wandalina.

W ramach współpracy z gminami przewidywana jest między innymi usługa Gminy Klonowa w zakresie utrzymania zieleni przydrożnej w zamian za to gmina otrzyma 10 tys. na utrzymanie dróg gminnych.

Radny Alojzy Wolski zapytał do kogo należy rów przydrożny z którego nadmiar wody zalewa przylegające pola.

Pan Dyrektor wyjaśnił , że rowy przydrożne mają za zadanie odebranie wody jedynie z powierzchni dróg nie mają obowiązku odbioru wody z pól, od tego są rowy melioracyjne.

Radny Janusz Zieliński zwrócił uwagę , że woda z pól nie może wpływać do rowu przydrożnego, ale z niego może wpływać do melioracyjnego.

Radny Leśnik Szymon zapytał także do kogo należy biegnący przez pola rów, którym płynie woda ze źródła

Dyrektor Proszewski poinformował, że są dwa rodzaje rowów i obecnie rowy szczegółowe nie zostały wyłączone z działek rolników i na nich spoczywa obowiązek utrzymania drożności oraz oczyszczenia.

Radny Kazimierz Gałka zapytał czy w bieżącym roku można będzie jeszcze liczyć na ścinkę poboczy

Dyrektor Piątek stwierdził , że o ile będzie taka potrzeba i zapewniony odbiór ziemi to będzie taka możliwość.

Radna Mariola Adameczek zapytała do kogo należą topole rosnące w Owieczkach które stwarzają duże zagrożenie na drodze oraz spadające konary uszkodziły kapliczkę.

Pan Jacek Lesiak zapytał czy przy opracowywaniu dokumentacji na drogę przez centrum Klonowej wzięto pod uwagę rozwiązanie problemu odwodnienia jezdni i ograniczenia prędkości pojazdów jak również wyrównania zagłębień, których winne jest podłoże drogi.

Dyrektor Piątek wyjaśnił , że w opracowywanej dokumentacji na pewno uwzględniono próg zwalniający z przejściem dla pieszych w pobliżu szkoły pozostałe sugestie w ramach środków finansowych być może uda się także rozwiązać.

Wobec wyczerpania informacji przedstawiciele Starostwa dziękując za zaproszenie opuścili obrady.

Ad. 5

Informacje o działalności Wójta Gminy w okresie od 30 stycznia 2014 roku przedstawił Wójt Dariusz Perdek.

Informacja stanowi załącznik do protokołu.

Radny Janusz Zieliński zapytał co będzie dalej jeśli w chwili obecnej jest już 35 wniosków o dotacje na przydomowe oczyszczalnie ścieków i do końca roku zostanie złożonych więcej wniosków niż przewidzianych 50 na rok.

Wójt Gminy wyjaśnił ,że jeśli będzie taka potrzeba to może należałoby się zastanowić nad przedłużeniem dotacji na kolejny rok.

Ad.6

Przewodniczący Rady Gminy zapytał o uwagi do sprawozdania z realizacji w 2013 r. programów wspierania rodziny i przeciwdziałania przemocy w rodzinie oraz oceny zasobów Pomocy Społecznej, które radni otrzymali z materiałami na dzisiejszą sesję.

Radni nie zgłosili uwag do przedstawionego materiału.

Ad.7

Przewodniczący zapytał o uwagi do informacji z działalności Gminnej Komisji Rozwiązywania Problemów Alkoholowych za 2013 r. (realizacja gminnych programów przeciwdziałania narkomanii oraz przeciwdziałania alkoholizmowi).

Powyższą informację przyjęto bez uwag.

Ad.8

W punkcie tym Przewodniczący Rady Gminy zapytał o uwagi dotyczące informacji o działalności placówek kultury (Gminnego Ośrodka Kultury oraz, Gminnej Biblioteki Publicznej).

Do przedstawionych informacji radni nie zgłosili uwag.

Ad. 9

Przewodniczący Rady zapytał czy są uwagi dotyczące sprawozdania z realizacji programu współpracy Gminy Klonowa z organizacjami pozarządowymi w 2013 r.

Radni nie zgłosili uwag do powyższego sprawozdania.

Ad.10

Przewodniczący Rady Gminy poprosił o uwagi do Informacji o stanie dróg na terenie Gminy Klonowa.

Radny Kazimierz Gałka zwrócił uwagę na określenie zawarte w informacji dotyczące nierozsądnego gospodarowania środkami z funduszu sołeckiego.

Wójt Gminy poinformował , że dotyczy to przygotowania odpowiedniego podłoża pod kruszywa zakupywane ze środków funduszu sołeckiego. Sekretarz Gminy zauważył, że przy sporządzaniu wniosków o środki należałoby jeszcze dokładnie przewidzieć ile środków przeznacza się na kruszywo, ile na konkretne roboty ziemne oraz równanie.

Dotychczas przewiduje się tylko na zakup oraz równanie kruszywa.

Pracownik Urzędu Gminy poprosił również o zgłaszanie potrzeb dotyczących tablic kierunkowych oraz numeracyjnych dla poszczególnych miejscowości.

Ad. 11

Przewodniczący zapytał o uwagi do informacji o stanie bezpieczeństwa p.poż. oraz działalności OSP na terenie gminy Klonowa.

Przewodniczący Komisji Budżetu i Rozwoju Gospodarczego zapytał czy na wniosek komisji zasięgnięto już informacji dotyczącej imiennego ubezpieczenia strażaków biorących udział w akcjach ratowniczych.

Sekretarz Gminy Jacek Lesiak poinformował, że zgodnie z przepisami w TUV można ubezpieczyć ponad 50 % osób mogących brać udział w akcjach ratowniczych jako grupę i w przypadku naszej gminy obecnie posiadamy 51 osób posiadających aktualne badanie lekarskie i przeszkolenia więc możemy ubezpieczyć grupę 26 strażaków. Następnie odczytał treść regulaminu.

Ad. 12

Przyjęcie uchwał w sprawach:

- przyjęcia rocznego sprawozdania za 2013 rok Gminnego Ośrodka Kultury,
Projekt uchwały przedstawiła Skarbnik Gminy pani Krystyna Przekazak.
Przewodniczący Rady Gminy zapytał czy są uwagi do przedstawionego projektu uchwały.
Uwag nie zgłoszono wobec powyższego poddał pod głosowanie kwestię przyjęcia uchwały.
W wyniku głosowania przy obecności 15 radnych uchwałę przyjęto jednogłośnie. Nadano jej nr XXXVII/210/2014 i załączono do protokołu.
- przyjęcia rocznego sprawozdania za 2013 rok Gminnej Biblioteki Publicznej,
Projekt uchwały przedstawiła Pani Skarbnik Gminy.
Przewodniczący Rady Gminy zapytał również o uwagi do przedstawionego projektu uchwały.
Wobec braku uwag przewodniczący poddał pod głosowanie kwestię przyjęcia uchwały.
W wyniku głosowania przy obecności 15 radnych uchwałę przyjęto jednogłośnie. Nadano jej nr XXXVII/211/2014 i załączono do protokołu.
- w sprawie rozpatrzenia ponownej skargi Pana Janusza Pijanki na czynności Kierownika Gminnego Ośrodka Pomocy Społecznej,
Projekt uchwały wraz z uzasadnieniem przedstawił Sekretarz Gminy Jacek Lesiak.
Przewodniczący Rady Gminy zapytał czy są uwagi do przedstawionego projektu uchwały.
Uwag nie zgłoszono wobec powyższego Przewodniczący poddał pod głosowanie kwestię przyjęcia uchwały.
W wyniku głosowania przy obecności 15 radnych uchwałę przyjęto jednogłośnie.
Nadano jej nr XXXVII/212/2014 i załączono do protokołu.
- przyjęcia pomocy finansowej od Powiatu Sieradzkiego z przeznaczeniem na realizację zadań na drogach gminnych,
Projekt uchwały przedstawił Sekretarz Gminy.
Przewodniczący poprosił o uwagi do przedstawionego projektu uchwały.
Wobec braku uwag poddał pod głosowanie kwestię przyjęcia uchwały.
W wyniku głosowania przy obecności 15 radnych uchwałę przyjęto jednogłośnie. Nadano jej nr XXXVII/213/2014 i załączono do protokołu.
- udzielenia pomocy rzeczowej Powiatowi Sieradzkemu na realizację zadania pod nazwą „Utrzymanie zieleni przydrożnej na drogach powiatowych na terenie Gminy Klonowa,
Projekt uchwały przedstawił Sekretarz Gminy.
Radny Szymon Leśnik zastanawiał się czy takie rozwiązanie będzie dla nas korzystne. Przecież Powiat mógł ogłosić przetarg i zabezpieczyć sobie firmę do utrzymania zieleni, a w tym przypadku to gmina będzie musiała wynająć kosiarkę do poboczy
Następnie Przewodniczący poddał pod głosowanie kwestię przyjęcia uchwały.

W wyniku głosowania przy obecności 15 radnych uchwałę przyjęto jednogłośnie. Nadano jej nr XXXVII/214/2014 i załączono do protokołu.

- zmiany Statutu Gminy Klonowa.

Projekt uchwały przedstawił Sekretarz Gminy Jacek Lesiak.

Przewodniczący Rady zapytał o uwagi do projektu uchwały.

Radny Kazimierz Gałka zauważył, że od dłuższego czasu mamy jedną osobę kierującą instytucjami kultury tj. GOK i GBP czy nie należałoby już podjąć decyzji o połączeniu tych jednostek.

Sekretarz Gminy poinformował, że obecnie jest już możliwość łączenia takich instytucji przy zastosowaniu odpowiedniej procedury i może po zakończeniu remontu biblioteki trzeba będzie powrócić do tematu.

Następnie Przewodniczący Rady poddał pod głosowanie powyższy projekt uchwały.

W wyniku głosowania przy obecności 15 radnych uchwałę przyjęto jednogłośnie. Nadano jej nr XXXVII/215/2014 i załączono do protokołu.

- zmian w budżecie Gminy Klonowa na 2014 r.,

Projekt uchwały przedstawiła Skarbnik Gminy pani Krystyna Przekaz.

Do przedstawionego projektu uchwały uwag nie zgłoszono. Wobec tego Przewodniczący Rady Gminy poddał go pod głosowanie.

W wyniku głosowania przy obecności 15 radnych uchwała została przyjęta jednogłośnie. Nosi nr XXXVII/216/2014 i stanowi załącznik do protokołu.

- zmian w wieloletniej prognozie finansowej Gminy Klonowa na lata 2014-2021, Projekt uchwały przedstawiła Pani Skarbnik Gminy.

Przewodniczący Rady zapytał o uwagi i wobec ich braku poddał pod głosowanie kwestię przyjęcia uchwały.

W wyniku głosowania przy obecności 15 radnych uchwałę przyjęto jednogłośnie. Nadano jej nr XXXVII/217/2014 i załączono do protokołu.

Ad. 13

W wolnych wnioskach Sekretarz Gminy przypomniał radnym o terminie składania oświadczeń majątkowych.

Następnie Dyrektor Zespołu Szkół w Klonowej pani Renata Więzowska poprosiła o chwilę uwagi i obejrzenie prezentacji dotyczącej ochrony środowiska przygotowanej przez uczniów Gimnazjum

Ad. 14

Wobec wyczerpania porządku obrad Przewodniczący Rady Gminy zakończył dzisiejszą sesję.

Na tym protokół zakończono i podpisano.

Protokołowała:

INSPEKTOR

Agnieszka Toruńska

Przewodniczący
Rady Gminy

Stanisław Gęs

**Informacja o działalności Wójta
w okresie od 30 stycznia 2014 r. do 29 kwietnia 2014 r.**

1. Zarządzenia Wójta

W okresie objętym informacją zostało wydane 12 zarządzeń Wójta Gminy w sprawach:

- 1) zmian w obrębie budżetu Gminy Klonowa na 2014 rok, (3 szt.)
- 2) zmian w planach finansowych jednostek Gminy Klonowa, (3 szt.)
- 3) powołania Komisji do rozpatrzenia i zaopiniowania wniosków podmiotów ubiegających się o dotacje z budżetu gminy na realizację przedsięwzięć w zakresie rozwoju sportu w 2014 r.,
- 4) ogłoszenia naboru wniosków na realizację przedsięwzięć z zakresu sportu w 2014 roku,
- 5) powołania komisji przetargowej do udzielenia zamówienia publicznego na Zagospodarowanie terenu wokół budynku Urzędu Gminy i Klonowskiej Izby Regionalnej.
- 6) ustanowienia na terenie Gminy Klonowa koordynatora gminnego w celu przeprowadzenia wyborów do Parlamentu Europejskiego w 2014 roku,
- 7) Regulaminu Organizacyjnego Urzędu Gminy w Klonowej,
- 8) ustalenia w 2014 roku dni wolnych od pracy w Urzędzie Gminy w Klonowej w zamian za święta przypadające w soboty.

2. W zakresie inwestycji

1. Złożono do Urzędu Marszałkowskiego w Łodzi wniosek w ramach PROW o przyznanie pomocy dla inwestycji „Budowa sieci wodociągowej Klonowa-ul. Ks. Józefa Dalaka”. Inwestycja polegała będzie na budowie odcinka sieci wodociągowej Ø 110 o długości około 850 mb na ulicy Ks. Józefa Dalaka. Szacowany koszt robót budowlanych wynosi 86 000 zł.
2. Przeprowadzono przetarg nieograniczony na przebudowę Budynku Gminnej Biblioteki Publicznej w Klonowej. Wykonawcą została firma ARES Karol Wrzecioniarz z Klonowej. Całkowity koszt robót budowlanych wynosi 680 049,29 zł. Termin wykonania inwestycji do dnia 15 września 2014r.
3. Przygotowano i ogłoszono przetarg nieograniczony na Zagospodarowanie terenu wokół budynku Urzędu Gminy w Klonowej i Klonowskiej Izby Regionalnej. Inwestycja będzie polegała na budowie parkingów, elementów małej architektury oraz nasadzeń zieleni. Koszt robót budowlanych według kosztorysu inwestorskiego to kwota 382 383,67 zł. Roboty budowlane wykonywane będą do jesieni 2014r. Na powyższe zadanie pozyskano w 2013r. dofinansowanie w ramach programu PROW w kwocie 168 000 zł.

3. W zakresie rolnictwa, gospodarki wodnej i ochrony środowiska

1. Wydano 51 decyzji administracyjnych na wycinkę drzew.
2. Wystąpiono z wnioskiem do Łódzkiego Urzędu Wojewódzkiego o przyznanie w roku 2014 pomocy finansowej z budżetu województwa łódzkiego na konserwację urządzeń melioracji szczegółowych dla Gminnej Spółki Wodnej w Klonowej.
3. Udzielono 35 dotacji na budowę przydomowych oczyszczalni ścieków.
4. Wystąpiono do Wojewódzkiego Funduszu Ochrony Środowiska i Gospodarki Wodnej w Łodzi z dwoma wnioskami o dotację z dziedziny Edukacja Ekologiczna na realizację następujących projektów:
 - „Dbajmy o drzewa, nie zatruwajmy gleby i nieba”: przyznano dotację w kwocie – 28.190 zł, całkowity koszt 32.182 zł
 - „Utworzenie pracowni ekologicznej w Zespole Szkół w Klonowej”: wnioskowana kwota dotacji 39.600 zł, całkowity koszt 42.100 zł.

Oba projekty realizowane będą w Zespole Szkół w Klonowej.

5. Przygotowano dokumentację na zebranie Walnego Zgromadzenia Gminnej Spółki Wodnej w Klonowej w dniu 28.04.2014 r.
6. Nerozliczone płatności za odbiór odpadów komunalnych przedstawiają się następująco: III kwartał 2013 roku - 324 zł, IV kwartał 2013 roku - 972 zł, I kwartał 2014 roku 14.716 zł. Razem na dzień 25 kwietnia 16.012,00 zł.

4. W zakresie gospodarki komunalnej, zabudowy i zagospodarowania przestrzennego gminy oraz drogownictwa

1. Wydano 6 decyzji o warunkach zabudowy i zagospodarowania terenu dotyczące rozbudowy i przebudowy budynków mieszkalnych – 3 decyzje, oraz budowy i rozbudowy budynków gospodarczych - 3 decyzje.
2. Wykonano prace dużą równiarką. Trwa równanie dróg naszą małą równiarką.
3. Wykonano odmulenie rowu przy drodze łączącej ul. Długą z ul. Słoneczną tzw. "wygon" wraz z przebudową przepustu przy ul Słonecznej oraz odmulenie rowu przy drodze na Morasy od P. Ryła do rowu melioracyjnego.
4. Na drogach powiatowych wykonano ścinanie poboczy w sołectwie Lipicze na odcinkach od ul. Słonecznej do Sowizdrzałów oraz od Lipicza do Króli.

5. Z zakresu księgowości

1. Wydano 1229 decyzji wymiarowych na łączne zobowiązanie pieniężne, podatek rolny, leśny i od nieruchomości na kwotę 391 040,00 złotych.
2. Wydano 382 decyzje dot. zwrotu podatku akcyzowego dla rolników na kwotę 194 776,49 złotych.
3. Wysłano 1 upomnienie do podatnika posiadającego zaległości w podatku od środków transportu.
4. Na pierwszą ratę sołtysi zebrali 70 436,00 złotych z tytułu wpłat podatków.

6. Z zakresu USC i ewidencji ludności

1. Wydano 78 dowodów osobistych.
2. Wymeldowano 9 osób (w tym 3 z pobytu stałego), zameldowano na pobyt stały 6 osób.
3. Zarejestrowano w bazie ewidencji ludności 6 urodzeń, 2 małżeństwa i 12 zgonów.

7. Inne

1. W zakresie ewidencji działalności gospodarczej dokonano wpisu 4 przedsiębiorców, 2 wykreśleń, 2 zawieszeń, 2 wznowień oraz 6 zmian we wpisie do Centralnej Ewidencji i Informacji o Działalności Gospodarczej.
2. W kwietniu zostały zatrudnione dwie osoby w ramach robót publicznych na okres trzech miesięcy. Warunkiem zatrudnienia był wiek bezrobotnych do 25 lat.
3. Zorganizowano prace społecznie-użyteczne dla 3 osób bezrobotnych bez prawa do zasiłku, korzystających ze świadczeń z pomocy społecznej na okres 3 miesięcy (od 7 kwietnia do 7 lipca 2014).
4. Na podstawie umowy z Powiatowym Urzędem Pracy w Wieruszowie został zorganizowany staż zawodowy dla jednej osoby bezrobotnej.
5. Do Powiatowego Urzędu Pracy w Sieradzu wnioski o zorganizowanie stażu składane były trzykrotnie i trzykrotnie odpowiedź ze strony Urzędu była negatywna.
6. Przeprowadzono nabór i zatrudniono z dniem 1 marca 2014 r. animatorów sportu na kompleksie sportowym „Moje Boisko – Orlik 2012” w ramach umowy zlecenia na okres 10 miesięcy. Animatorami są Pan Krzysztof Bednarek i Pan Paweł Włodarczyk. W roku bieżącym tak jak i w poprzednim wystąpiliśmy z wnioskiem o dofinansowanie zatrudnienia animatorów w ramach rządowego programu „Animator Moje boisko Orlik”. Dofinansowanie otrzymaliśmy tzn. że połowa czasu zatrudnienia animatorów (2x40 godz.) finansowana jest z w/w programu.

7. W marcu zostało przygotowane i wysłane do Wojewody Łódzkiego siedem wniosków o nadanie Medalu za Długoletnią Służbę dla 7 pracowników samorządowych (ze stażem pracy zawodowej ponad 30 lat), zatrudnionych w Urzędzie Gminy w Klonowej.
8. Otrzymaliśmy dotację celową na dofinansowanie świadczeń pomocy materialnej o charakterze socjalnym dla uczniów na miesiące styczeń-czerwiec w wysokości 47.438 zł. Z budżetu Gminy Klonowa należy zapewnić kwotę odpowiadającą co najmniej 20% kosztów całości wypłaconej pomocy.
9. Na terenie gminy Klonowa w dniach 17 – 25 marca 2014 roku odbyły się zebrania wiejskie. W każdym z zebrań uczestniczył Wójt, Przewodniczący Rady Gminy, sołtys danego sołectwa oraz łącznik z Urzędu Gminy.
10. Zespół Szkół w Klonowej otrzymał dofinansowanie:
 - do projektu sportowego "Umiem pływać", dzięki któremu uczniowie klas III mogą korzystać z darmowej nauki pływania - całkowity koszt projektu to 13 500 zł,
 - do projektu "Multisport" na kwotę 10 000 zł - na dodatkowe zajęcia sportowe dla uczniów kl. IV – VI.
11. W dniach 23, 24, 25 kwietnia 2014 r. uczniowie Gimnazjum Publicznego w Klonowej przystąpili do egzaminu gimnazjalnego składającego się z części humanistycznej, matematyczno- przyrodniczej i językowej.
12. W dniu 3 marca w Gminnej Bibliotece Publicznej w Klonowej odbyło się spotkanie autorskie z pisarką dla kobiet – panią Moniką Sawicką.
13. W dniu 4 marca starsza grupa teatralna „PARAWAN” działająca w GOK w Klonowej uczestniczyła w Konfrontacjach Teatralnych w Sieradzu (konkurs na szczeblu powiatowym). Zdobyła tam pierwszą nagrodę i tym samym nominację do udziału w Wojewódzkim Przeglądzie Teatrów Dziecięcych i Młodzieżowych w Łodzi.
14. 15 marca starsza grupa taneczna „FLEX” reprezentowała naszą gminę podczas Konkursu Tańca Nowoczesnego „Wieluński Dance”.
15. 9 kwietnia odbył się XIX Finał Konkursu Czytelnik Roku – nagrody książkowe dla najlepszych czytelników GBP w Klonowej i FB w Kuźnicy Błońskiej zostały zakupione ze środków finansowych przyznanych przez Gminną Komisję Rozwiązywania Problemów Alkoholowych.

WÓJT

Dariusz Perdek

SPRAWOZDANIE Z REALIZACJI PROGRAMU WSPIERANIA RODZINY NA LATA 2013 – 2015 ZA ROK 2013

I. Wprowadzenie

Gminny Program Wspierania Rodziny w Gminie Klonowa na lata 2013 – 2015 stworzył lokalny system ochrony oraz wsparcia rodzin z dziećmi, w szczególności przeżywających trudności w wypełnianiu funkcji opiekuńczo wychowawczych. Przyjęty został uchwałą Nr XXVI/156/2013 Rady Gminy w Klonowej z dnia 26 kwietnia 2013r. Jego koordynowanie i monitorowanie powierzono Gminnemu Ośrodkowi Pomocy Społecznej w Klonowej. Wsparcie rodziny ma służyć odbudowie i podtrzymywaniu umiejętności uczestniczenia w życiu społeczności lokalnej i pełnieniu ról społecznych. Zapewnienie rodzinie odpowiednich warunków rozwoju a nie wyręczaniu jej w pełnieniu podstawowych funkcji. Ośrodek kierując się dobrem rodziny i dziecka współdziała z instytucjami i organizacjami pracującymi z dzieckiem i rodziną.

II. Realizacja Programu.

Celem Programu jest tworzenie warunków sprzyjających prawidłowemu funkcjonowaniu rodziny, jej wspieraniu oraz budowa zintegrowanego systemu wsparcia dla rodzin.

1. Zabezpieczenie podstawowych potrzeb bytowych dziecka i rodziny.

Zapewnienie pomocy finansowej i rzeczowej dla rodzin najuboższych poprzez wypłatę zasiłków celowych i okresowych. Z powodu bezradności w sprawach opiekuńczo – wychowawczych i prowadzenia gospodarstwa domowego pomocą objętych było 22 rodziny w tym 10 rodzin niepełnych i 6 rodzin wielodzietnych.

W ramach Programu „Pomoc państwa w zakresie dożywiania” dożywianiem w szkole w formie zakupu obiadów zostały objęte dzieci i młodzież z terenu gminy. W 2013 roku z posiłków w szkołach skorzystało 90 osób na kwotę 28.202,00 zł.

2. Wspomaganie funkcji opiekuńczo – wychowawczych rodziny.

Wobec rodziny przeżywającej trudności w wypełnianiu funkcji opiekuńczo – wychowawczych, Ośrodek Pomocy podejmuje działania, których celem jest zapewnienie wsparcia i pomocy, szczególnie poprzez:

- analizę sytuacji rodziny i środowiska rodzinnego;
- wzmocnienie roli i funkcji rodziny;

- rozwijanie umiejętności opiekuńczo wychowawczych rodziny oraz prowadzenia gospodarstwa domowego;

Wspieranie rodziny jako zespół planowanych działań prowadzone było w formie:

- pracy z rodziną – rozmowy, konsultacje, poradnictwo, terapia, przydzielenie asystenta rodziny;

- pomoc w zorganizowaniu dla dzieci zajęć pozalekcyjnych.

Pomoc rodzinie poprzez przydzielenie asystenta miała charakter czasowy i podejmowana była za zgodą i przy zaangażowaniu rodzin i pełnym wykorzystaniu zasobów, potencjału rodziny i jej najbliższego otoczenia. Praca z rodziną podejmowana była po to, aby członkowie rodziny mogli poradzić sobie z trudnościami, tak by nie doszło do działań interwencyjnych jak, np. umieszczenie dziecka w pieczy zastępczej.

Asystent rodziny to profesja, którą wprowadzono w system wspierania rodziny ustawą o wspieraniu rodziny i systemie pieczy zastępczej. Jest to kompleksowe podejmowanie działań polegające na towarzyszeniu rodzinie z zachowaniem profesjonalnych relacji podczas pokonywania trudności, poprawie funkcjonowania i zmianie niekorzystnych dla rodziny sytuacji kryzysowych. Do zadań asystenta należało w szczególności:

- 1) Pomoc w zdobywaniu przez rodziny umiejętności prawidłowego prowadzenia gospodarstwa domowego;
- 2) Wspieranie aktywności społecznej rodziny;
- 3) Pomoc w rozwiązywaniu problemów socjalnych;
- 4) Motywowanie członków rodziny do podnoszenia kwalifikacji zawodowych;
- 5) Pomoc w rozwiązywaniu problemów wychowawczych z dziećmi;
- 6) Prowadzenie indywidualnych konsultacji wychowawczych dla rodziców i dzieci;
- 7) Prowadzenie dokumentacji dotyczącej pracy z rodziną, opracowanie i realizacja planu pracy z rodziną;
- 8) Dokonywanie okresowej oceny sytuacji rodziny;
- 9) Monitorowanie funkcjonowania rodziny;
- 10) Współpraca z innymi jednostkami, organizacjami pozarządowymi;
- 11) Współpraca z Zespołem Interdyscyplinarnym, Komisją Rozwiązywania Problemów Alkoholowych;
- 12) Podejmowanie działań interwencyjnych i zaradczych w sytuacji zagrożenia bezpieczeństwa dzieci i rodzin.

Zadania asystenta rodziny realizowane były zgodnie z zapisami ustawy o wspieraniu rodziny i systemie pieczy zastępczej i polegały przede wszystkim na prowadzeniu pracy z rodzinami wieloprotblemowymi. Praca asystenta odbywała się w miejscu zamieszkania rodzin i poza nim przy aktywnym udziale pracownika socjalnego z rejonu osoby objętej wsparciem przez asystenta. Decyzję o przydziale asystenta dla danej rodziny podejmuje kierownik Ośrodka na podstawie wniosku pracownika socjalnego i analizy sytuacji rodziny (wywiad środowiskowy). W 2013 roku wspierającymi, motywującymi i pomocowymi działaniami asystenta objętych zostało 10 rodzin (25 dzieci w rodzinach) w wymiarze średnio 2 godziny w tygodniu, tj. 6 rodzin korzystało z pomocy asystenta przez okres 7 miesięcy - cały okres pracy asystenta. 1

rodzina wsparciem objęta była 2 miesiąca, rodzina 3 miesiące, 1 rodzina 4 miesiące i 1 rodzina 5 miesięcy. Zmiany w okresach i czasie objęcia pomocą spowodowane były zmianą miejsca zamieszkania 2 rodzin.

Rodziny wymagające wsparcie były na bieżąco informowane i korzystały z pomocy psychologa, prawnika w Powiatowym Centrum Pomocy Rodzinie w Sieradzu.

W 2013 roku Gmina Klonowa uczestniczyła w realizacji „Resortowego programu wspierania rodziny i systemu pieczy zastępczej na 2013 rok – Asystent rodziny i Koordynator rodzinnej pieczy zastępczej”, którego celem było wspieranie jednostek samorządu terytorialnego w budowaniu systemu wspierania rodzin przeżywających trudności w wypełnianiu funkcji opiekuńczo – wychowawczych przez dofinansowanie zatrudnienia asystentów rodziny. Na realizację Programu pozyskano kwotę 5.400,75 zł., co pozwoliło pokryć koszty zatrudnienia 1 asystenta na umowę zlecenie od czerwca do grudnia 2013r. w 72,62%. Pozostałe koszty zatrudnienia zostały pokryte ze środków własnych Gminy tj. kwota 2.036,75zł.

3. Pomoc dzieciom w nauce oraz zagospodarowanie czasu wolnego.

Dzieci z rodzin wymagających wsparcia były informowane o możliwości korzystania z zajęć pozalekcyjnych organizowanych przez placówki oświatowe i placówki kultury na terenie gminy. W ramach współpracy z Gminną Komisją Rozwiązywania Problemów Alkoholowych w lutym 2013 zorganizowano wyjazd dla 40 dzieci na przedstawienie do Złoczewa. Na zakończenie wakacji również przy współpracy GKRPA zorganizowano jednodniowy wyjazd dla 25 dzieci do kompleksu basenów termalnych w Uniejowie. W dniu 1 czerwca z okazji Dnia Dziecka oraz 6 grudnia z okazji Dnia Św. Mikołaja wspólnie z Gminną Biblioteką Publiczną zorganizowano spotkanie integracyjnym dla dzieci z terenu gminy. W spotkaniu brało udział ok. 60 dzieci.

4. Zapobieganie powstawaniu sytuacji kryzysowych wymagających interwencji oraz rozwiązywaniu istniejących zdarzeń i sytuacji.

Pomoc rodzinom dotkniętym uzależnieniem, szczególnie od alkoholu udziela w szczególności Gminna Komisja Rozwiązywania Problemów Alkoholowych. Pomocą objętych jest 17 rodzin.

Pomocą ofiarom i sprawcom przemocy domowej zajmuje się Zespół Interdyscyplinarny. W 2013 roku prowadzonych było 5 „Niebieskich Kart” w 5 rodzinach.

III. Zakończenie

Rodziny z problemami opiekuńczo- wychowawczymi stanowią znaczną część klientów Ośrodka Pomocy. Pracownicy wykorzystując różnorodne metody i narzędzia pracy socjalnej aktywnie wspierają rodziny. Praca pracowników socjalnych z rodzinami przeżywającymi trudności w wypełnianiu swych ról nakierowana jest w szczególności na zabezpieczenie podstawowych potrzeb socjalno – bytowych dzieci. Dodatkową formą wsparcia dla rodzin jest usługa asystenta rodziny. Praca asystenta polega przede wszystkim

na wspieraniu rodziny w pokonywaniu trudności i barier, pomocy w uzyskaniu poprawy sytuacji w różnych obszarach funkcjonowania społecznego, wdrożeniu prawidłowych postaw rodzicielskich, życiowych wszystkich członków rodziny, odbudowaniu więzi i relacji rodzinnych. Asystent rodziny w swojej pracy koncentrował się na wzmocnieniu rodziny, pomocy w przełamaniu oporu i pobudzaniu aktywności wszystkich członków rodziny w dążeniu do poprawy sytuacji życiowych rodzin oraz wsparcia środowiska lokalnego. Na każdym etapie osoba uczestnicząca w procesie pracy socjalnej powinna być partnerem w rozwiązywaniu własnych problemów.

Klonowa, dn. 28.03.2014r.

Z up. WOJTA
ZOFIA WRZOSEK
Kierownik Gminnego Ośrodka
Pomocy Społecznej

Gminny Ośrodek Pomocy Społecznej
96-273 Klonowa, ul. Ks. Józefa Dąbka 2
pow. sieradzki, woj. łódzkie
tel. 43 720 54 00
Regon 005201448 NIP 627-10-24-803

SPRAWOZDANIE Z GMINNEGO PROGRAMU PRZECIWDZIAŁANIA PRZEMOCY W RODZINIE ORAZ OCHRONY OFIAR PRZEMOCY W RODZINIE NA LATA 2011 - 2014 ZA ROK 2013

1. WSTĘP

W ramach Programu prowadzona była kompleksowa pomoc zarówno dla ofiar jak i sprawców przemocy przy udziale służb i instytucji, organizacji pozarządowych i społeczności lokalnej. Podejmowano działania o charakterze interwencyjnym, profilaktycznym, terapeutycznym i korekcyjnym. Realizacja zadań prowadzona była w sposób zintegrowany oraz interdyscyplinarny przez poniższe jednostki:

- Gminny Ośrodek Pomocy Społecznej w Klonowej;
- Komisariat Policji w Złoczewie;
- Gminną Komisję Rozwiązywania Problemów Alkoholowych;
- Placówki oświatowe;
- Niepubliczny Zakład Opieki Zdrowotnej w Klonowej;
- Zespół Kuratorskiej Służby Sądowej przy Sądzie Rejonowym w Sieradzu;
- Organizacje pozarządowe;

2. REALIZACJA PROGRAMU PRZEZ JEDNOSTKI

W 2013r. pracownicy Gminnego Ośrodka Pomocy Społecznej w Klonowej czynnie uczestniczyli w pracach Zespołu Interdyscyplinarnego. Realizując Gminny Program Przeciwdziałania Przemocy w Rodzinie oraz Ochrony Ofiar Przemocy w Rodzinie na lata 2011-2014 działali w oparciu o poniższe założenia:

1. Przekazywanie informacji mieszkańcom Gminy Klonowa o zjawisku przemocy i możliwościach przeciwdziałania przemocy.
2. Integrowanie i budowanie systemu współpracy i przepływu informacji między instytucjami i organizacjami zajmującymi się przeciwdziałaniem przemocy.
3. Zapewnienie wsparcia w formie szkoleń dla osób zaangażowanych w przeciwdziałanie przemocy.

Ponadto Ośrodek Pomocy Społecznej:

- inicjował i podejmował natychmiastowe działania powstrzymujące przemoc;
- zwoływał i uczestniczył w grupach roboczych w celu rozwiązywania problemów związanych z wystąpieniem przemocy w indywidualnych przypadkach w składzie ustalonym w zależności od potrzeb;

- monitorował prowadzenie działań w zakresie przeciwdziałania przemocy w rodzinie;
- prowadził całość dokumentacji w sprawach przemocy domowej;
- współpracował z Punktem Konsultacyjnym;
- występował do różnych instytucji i służb o podjęcie działań interwencyjnych lub prewencyjnych, w sprawach gdzie stwierdzono przemoc w rodzinie;
- zakładał „Niebieskie Karty”;
- udzielał pomocy poprzez przyznawanie świadczeń zgodnie z ustawą o pomocy społecznej;
- prowadził pracę socjalną przez pracowników socjalnych;
- koordynował Program Przeciwdziałania Przemocy w Rodzinie oraz Ochrony Ofiar Przemoc w Rodzinie na lata 2011-2014.

W ramach zadań realizowanych przez Zespół Interdyscyplinarny w 2013 roku:

- wpłynęły 2 Niebieskie Karty – 1 Karta założona przez szkołę oraz 1 założona przez GOPS.
- odbyły się 4 posiedzenia Zespołu Interdyscyplinarnego oraz 7 posiedzeń grup roboczych;
- wypełniono 2 Karty C w obecności osób co do których istnieje podejrzenie, że jest dotknięta przemocą domową i 2 Karty D w obecności osób wobec, których istnieje podejrzenie, że stosują przemoc.

Zespół Interdyscyplinarny sporządził 1 wniosek do Gminnej Komisji Rozwiązywania Problemów Alkoholowych o podjęcie działań w kierunku skierowania na leczenie odwykowe sprawcę przemocy nadużywającego alkoholu oraz 2 wnioski do Sądu Rejonowego Wydział Rodzinny i Nieletnich o wgląd w sytuację małoletnich dzieci. Zakończono prowadzenie 2 „Niebieskich Kart” ze względu na ustabilizowanie się sytuacji w rodzinach i brak symptomów stosowania przemocy. W roku 2013r., prowadzonych było 5 „Niebieskich Kart”, również założonych i niezakończonych z lat poprzednich.

W Punkcie Konsultacyjnym przy GKRPA udzielono porad dla 27 osób z problemem przemocy domowej. Pomocą objęto 17 rodzin w tym 66 osób w rodzinach.

Komisariat Policji w Złoczewie w ramach swych kompetencji i działań na terenie Gminy Klonowa przeprowadził 19 interwencji domowych, 4 osoby doprowadzone zostały do wytrzeźwienia, Komisariat Policji prowadził 6 „Niebieskich Kart”.

W Zespole Szkół w Klonowej w 2013 roku stwierdzono kilkanaście przypadków agresji między rówieśniczej. W większości nie były to jednak zdarzenia poważne i miały charakter incydentalny. Nie było konieczności wnioskowania o wsparcie instytucji takich jak Policja czy Sąd Rodzinny. Dzieci z rodzin, w których stwierdzono stosowanie przemocy domowej przez instytucje współpracujące objęte zostały na terenie szkoły opieką psychologiczną – pedagogiczną

W roku 2013 w szkole prowadzona była bieżąca działalność profilaktyczna mająca na celu przeciwdziałanie przemocy i agresji:

Internet – Cyberprzemoc :

- prelekcja prowadzona przez policjantkę do spraw nieletnich przygotowująca do świadomego i odpowiedzialnego korzystania ze środków masowego przekazu – bezpieczeństwo w Internecie dla uczniów klas 4-6 i 1-3 gimnazjum (180 uczniów);
- Cyberprzemoc – prezentacja multimedialna dla uczniów klas 4-6 i 1-3 gimnazjum (180 uczniów);
- ulotka dla rodziców „Oszustwa w Internecie - ochroń swoje dziecko” (50 sztuk).

Przemoc i agresja:

- zajęcia z wychowawcami i pedagogiem szkolnym na temat mechanizmów przemocy i agresji (przyczyny, przejawy, skutki, gdzie szukać pomocy) – uczniowie klas 4-6 (86 uczniów) oraz 1-3 gimnazjum (94 uczniów);
- badania socjometryczne badające relacje między uczniami w klasach 4-6 oraz 1-3 gimnazjum (180 uczniów). Badanie pozwala na wyłonienie uczniów źle zachowujących się, agresywnych itp.;
- ulotka dla rodziców „Apel Twojego Dziecka” informująca jak postępować z dzieckiem aby nie przejawiało zachowań agresywnych (70 sztuk);
- badanie klimatu szkoły w klasach 4-6 w celu oceny skali zjawiska agresji i przemocy wśród młodzieży (70 sztuk).

07 maja 2013r. odbyło się szkolenie „Rozmowy ze sprawcą i ofiarą przemocy” organizowane przez Centrum Profilaktyki i Reeducacji „Atelier” Sp. Z o.o. w Krakowie. W szkoleniu brali udział członkowie Zespołu Interdyscyplinarnego.

Klonowa, dn. 28.03.2014r.

Z up. WOJTA
ZOFIA WRZOSEK
Kierownik Gminnego Ośrodka
Pomocy Społecznej

Gminny Ośrodek Pomocy Społecznej
98-200
tel 43 220 51 00
Regon 005264146, NIP 627-11-24-003

Gminny Ośrodek Pomocy Społecznej
98-273 Klonowa, ul. Ks. Józefa Dalaka 2
pow. sieradzki, woj łódzkie
tel. 43 820 84 93
Regon 005264146, NIP 827-19-24-803

GOPS Klonowa

Ocena zasobów pomocy społecznej na rok 2013 dla gminy Klonowa

Autorzy:
Zofia Wrzosek

1	Wprowadzenie	3
2	Dane o sytuacji demograficznej i społecznej	3
3	Dane o korzystających z pomocy i wsparcia	5
3.1	GMINA - ZADANIA OPS ORAZ MOPS, MOPR	10
4	Inne rodzaje pomocy i świadczeń	13
5	Zasoby instytucjonalne pomocy i wsparcia	16
6	Kadra jednostki organizacyjnej pomocy społecznej	27
6.1	Zatrudnienie pomocnicze w jednostce organizacyjnej pomocy społecznej	28
6.2	Zespoły pracy socjalnej i integracji społecznej w jednostce pomocy społecznej	28
7	Środki finansowe na wydatki w pomocy społecznej i innych obszarach polityki społecznej w budżecie jednostki samorządu terytorialnego	28
8	Aktywność projektowo-konkursowa jednostki organizacyjnej pomocy społecznej	33
9	Współpraca z organizacjami pozarządowymi - zadania zlecone w obszarze pomocy i wsparcia	33
10	Wskaźniki oceny zasobów pomocy społecznej	34
10.1	KADRA PRACOWNIKÓW SOCJALNYCH	34
10.2	KOSZTY	36
10.3	OSOBY I RODZINY KORZYSTAJĄCE Z POMOCY I WSPARCIA	37
10.4	POWODY PRYZNANIA POMOCY	38
10.5	POMOC W FORMIE ŚWIADCZEŃ	39
10.6	POMOC W FORMIE USŁUG	40
10.7	POMOC INSTYTUCJONALNA	42
10.8	ODMOWY POMOCY I WSPARCIA (tylko w zakresie zagadnień związanych z pomocą społeczną)	43
10.9	BUDŻET POLITYKI SPOŁECZNEJ	44
11	Wnioski końcowe	47

1. Wprowadzenie

Ocena zasobów pomocy społecznej za 2013 rok opracowana została na podstawie art. 16a ustawy o pomocy społecznej z dnia 12 marca 2004r. (t.j. z 2013r, poz. 182 z późn. zm.). Gmina ma obowiązek sporządzania corocznie oceny zasobów pomocy społecznej do 30 kwietnia. Niniejszy dokument jest podstawą do planowania budżetu na rok następný.

Gmina Klonowa jest gminą wiejską, słabo uprzemysłowioną, należącą do powiatu sieradzkiego w województwie łódzkim. W skład gminy wchodzi 11 sołectw.

2. Dane o sytuacji demograficznej i społecznej

Liczba mieszkańców Gminy Klonowa nadal ulega zmniejszeniu. W ostatnim roku liczba kobiet zmniejszyła, natomiast liczba mężczyzn utrzymuje się na stałym poziomie. W wieku aktywności zawodowej większą część stanowią mężczyźni, natomiast liczba ta spada w wieku emerytalnym, gdzie przeważają kobiety.

Na terenie Gminy w dalszym ciągu można zaobserwować wzrost bezrobocia wśród mieszkańców. Problem ten jest siłą sprawczą innych problemów, które prowadzą do patologii społecznych.

Gmina dysponuje 14 lokalami komunalnymi, brak żłobków, 1 przedszkole, 1 szkoła podstawowa, 1 gimnazjum, 1 świetlica przyszkolna.

DANE O SYTUACJI DEMOGRAFICZNEJ I SPOŁECZNEJ (stan na 31.XII)

WYSZCZEGÓLNIENIE		Lata poprzednie		Rok oceny	PROGNOZA*	
		Rok 2011	Rok 2012		Rok po ocenie	Dwa lata po ocenie
MIESZKAŃCY (w osobach)						
Ogółem	1	3 032	3 031	3 011	3 013	3 023
KOBIETY						
Ogółem	2	1 554	1 548	1 528	1 530	1 532
Wiek 0-17	3	334	320	310	309	308
Wiek 18-59	4	833	840	841	843	844
Wiek 60 lat i więcej	5	387	388	377	378	380
MĘŻCZYŹNI						
Ogółem	6	1 478	1 483	1 483	1 483	1 491
Wiek 0-17	7	302	298	297	295	293
Wiek 18-64	8	1 015	1 010	1 008	1 007	1 006
Wiek 65 lat i więcej	9	161	175	178	181	192
RYNEK PRACY						
Bezrobotni ogółem	10	89	108	137	145	150
Bezrobotni długotrwale ogółem	11	39	55	69	75	78
Bezrobotni ogółem z prawem do zasiłku	12	5	0	8	5	6
INFRASTRUKTURA SPOŁECZNA						
Liczba mieszkań komunalnych w zasobie gminy	13	18	15	14	14	14

WYSZCZEGÓLNIENIE		Lata poprzednie		Rok oceny	PROGNOZA*	
		Rok 2011	Rok 2012		Rok po ocenie	Dwa lata po ocenie
Liczba wniosków złożonych na mieszkanie komunalne z zasobów gminy	14	3	5	2	2	2
Liczba mieszkań socjalnych (lokali)	15	0	0	0	1	1
Liczba oczekujących na mieszkanie socjalne	16	1	0	0	0	0
Liczba wyroków eksmisyjnych bez wskazania lokalu socjalnego	17	0	0	0	0	0
Liczba żłobków (żłobki, kluby dziecięce, oddziały żłobkowe w przedszkolach)	18	0	0	0	0	0
Liczba opiekunów dziennych do dzieci	19	0	0	0	0	1
Liczba miejsc w żłobkach (żłobki, kluby dziecięce, oddziały żłobkowe w przedszkolach)	20	0	0	0	0	0
Liczba dzieci, którym nie przyznano miejsc w żłobku (żłobek, klub dziecięcy, oddziały żłobkowe w przedszkolach)	21	0	0	0	0	0
Powody nie przyznania miejsca w żłobku						
Liczba przedszkoli (przedszkola wraz z oddziałami przedszkolnymi przy szkołach)	22	1	1	1	1	1
Liczba miejsc w przedszkolach (przedszkola wraz z oddziałami przedszkolnymi przy szkołach)	23	100	100	100	100	100
Liczba dzieci, którym nie przyznano miejsc w przedszkolu wg. złożonych wniosków	24	14	12	10	9	0
Powody nie przyznania miejsca w przedszkolu						
brak miejsc	25	14	12	10	9	0
Liczba świetlic i klubów dla dzieci i młodzieży	26	1	1	1	1	1
Z tego: (wiersze "Przyszkolne" i "Pozaszkolne")						
Przyszkolne	27	1	1	1	1	1
Pozaszkolne	28	0	0	0	0	0
Liczba świetlic i klubów dla seniorów	29	0	0	0	0	0
Liczba hospicjów	30	0	0	0	0	0
Liczba ośrodków dla cudzoziemców, ubiegających się o status uchodźcy	31	X	X	X	X	X

* Wielkość prognozy nie dotyczy wartości przyrostu lub spadku. W przypadku braku możliwości oszacowania wielkości liczbowych dla prognozy należy wpisać liczby odpowiadające danym z kolumny "Rok oceny"

3. Dane o korzystających z pomocy i wsparcia

Ogólna liczba osób korzystających z pomocy nie uległa większej zmianie na przestrzeni ostatnich lat, zmniejszyła się liczba osób którym udzielono świadczenia szczególnie pieniężnego.

Głównym powodem udzielania pomocy finansowej było ubóstwo, długotrwała lub ciężka choroba, bezrobocie.

DANE O KORZYSTAJĄCYCH Z POMOCY I WSPARCIA (w całym okresie sprawozdawczym)

WYSZCZEGÓLNIENIE		Lata poprzednie		Rok oceny	Prognoza rok po ocenie
		Rok 2011	Rok 2012		
OSOBY I RODZINY, KTÓRYM UDZIELONO POMOCY I WSPARCIA					
Liczba osób	1	367	387	347	380
W tym: osoby długotrwanie korzystające	2	197	206	203	250
Liczba rodzin	3	154	107	101	175
Liczba osób w rodzinach	4	490	416	386	400
OSOBY I RODZINY, KTÓRYM PRYZNANO ŚWIADCZENIE					
Liczba osób	5	181	172	152	165
W tym: osoby długotrwanie korzystające	6	121	115	108	120
Liczba rodzin	7	114	104	87	92
Liczba osób w rodzinach	8	416	409	347	362
OSOBY I RODZINY, KTÓRYM PRYZNANO ŚWIADCZENIE PIENIĘŻNE					
Liczba osób ogółem	9	83	70	60	62
Liczba rodzin	10	80	68	57	58
Liczba osób w rodzinach	11	242	227	200	205
OSOBY I RODZINY, KTÓRYM PRYZNANO ŚWIADCZENIE NIEPIENIĘŻNE					
Liczba osób ogółem	12	103	104	94	110
Liczba rodzin	13	67	62	56	60
Liczba osób w rodzinach	14	317	303	271	290
OSOBY I RODZINY, Z KTÓRYMI PRZEPROWADZONO WYWIAD ŚRODOWISKOWY					
Liczba osób ogółem	15	X	X	X	X

WYSZCZEGÓLNIENIE		Lata poprzednie		Rok oceny	Prognoza rok po ocenie
		Rok 2011	Rok 2012		
Liczba rodzin	16	125	115	111	120
Liczba osób w rodzinach	17	416	409	389	415
POWODY UDZIELENIA POMOCY I WSPARCIA					
UBÓSTWO					
Liczba rodzin	18	83	79	68	70
Liczba osób w rodzinach	19	324	303	286	292
BEZROBOCIE					
Liczba rodzin	20	35	32	24	25
Liczba osób w rodzinach	21	104	108	87	92
NIEPEŁNOSPRAWNOŚĆ					
Liczba rodzin	22	22	22	20	20
Liczba osób w rodzinach	23	83	83	84	85
DŁUGOTRWAŁA LUB CIĘŻKA CHOROBA					
Liczba rodzin	24	53	34	36	38
Liczba osób w rodzinach	25	179	133	143	148
BEZRADNOŚĆ (PROBLEMY)					
Liczba rodzin	26	23	21	22	25
Liczba osób w rodzinach	27	104	94	97	115
ALKOHOLIZM					
Liczba rodzin	28	15	14	13	15
Liczba osób w rodzinach	29	42	39	39	48
NARKOMANIA					
Liczba rodzin	30	0	0	0	0
Liczba osób w rodzinach	31	0	0	0	0
POTRZEBA OCHRONY MACIERZYŃSTWA					

WYSZCZEGÓLNIENIE		Lata poprzednie		Rok oceny	Prognoza rok po ocenie
		Rok 2011	Rok 2012		
Liczba rodzin	32	27	24	15	20
W TYM: WIELODZIETNOŚĆ					
Liczba rodzin	33	27	23	15	15
BEZDOMNOŚĆ					
Liczba rodzin	34	0	0	0	0
Liczba osób w rodzinach	35	0	0	0	0
OPUSZCZENIE ZAKŁADU KARNEGO					
Liczba rodzin	36	0	0	0	1
Liczba osób w rodzinach	37	0	0	0	5
ZDARZENIA LOSOWE					
Liczba rodzin	38	1	0	0	1
Liczba osób w rodzinach	39	1	0	0	5
KŁĘSKI ŻYWIŁOWE I EKOLOGICZNE					
Liczba osób	40	0	0	0	0
SIEROCTWO					
Liczba rodzin	41	0	0	0	0
Liczba osób w rodzinach	42	0	0	0	0
PRZEMOC W RODZINIE - OFIARY PRZEMOCY					
Liczba osób	43	0	0	3	3
Liczba rodzin	44	X	X	X	X
Liczba osób w rodzinach	45	X	X	X	X
PRZEMOC W RODZINIE - SPRAWCY PRZEMOCY					
Liczba osób	46	0	0	1	1
OCHRONA OFIAR HANDLU LUDZMI					
Liczba osób	47	0	0	0	1

WYSZCZEGÓLNIENIE	Lata poprzednie		Rok oceny	Prognoza rok po ocenie	
	Rok 2011	Rok 2012			
PROCES USAMODZIELNIENIA					
Liczba osób	48	X	X	X	X
USŁUGI POMOCY SPOŁECZNEJ					
USŁUGI OPIEKUŃCZE OGÓŁEM					
Liczba osób	49	3	4	3	2
Liczba świadczeń	50	886	649	74	320
Kwota świadczeń w złotych	51	5 142	4 801	518	3 000
W TYM: SPECJALISTYCZNE					
Liczba osób	52	0	0	0	0
Liczba świadczeń	53	0	0	0	0
Kwota świadczeń w złotych	54	0	0	0	0
SPECJALISTYCZNE USŁUGI DLA OSÓB Z ZABURZENIAMI PSYCHICZNYMI					
Liczba osób	55	0	0	0	0
Liczba świadczeń	56	0	0	0	0
Kwota świadczeń w złotych	57	0	0	0	0
PORADNICTWO SPECJALISTYCZNE					
Liczba rodzin	58	0	0	0	0
Liczba osób w rodzinach	59	0	0	0	0
PRACA SOCJALNA					
Liczba rodzin	60	107	15	30	35
Liczba osób w rodzinach	61	306	41	91	112
INTERWENCJA KRYZYSOWA					
Liczba rodzin	62	0	0	0	0
Liczba osób w rodzinach	63	0	0	0	0
KONTRAKT SOCJALNY					

WYSZCZEGÓLNIENIE		Lata poprzednie		Rok oceny	Prognoza rok po ocenie
		Rok 2011	Rok 2012		
Liczba zawartych kontraktów socjalnych	64	6	6	6	8
Liczba osób ogółem objętych kontraktem	65	6	6	6	8
W tym: liczba osób objętych kontraktem w Klubie Integracji Społecznej	66	0	0	0	0

3.1. GMINA - ZADANIA OPS ORAZ MOPS, MOPR

GMINA - ZADANIA OPS ORAZ MOPS, MOPR (w całym okresie sprawozdawczym)

WYSZCZEGÓLNIENIE	Lata poprzednie		Rok oceny	Prognoza rok po ocenie	
	Rok 2011	Rok 2012			
ŚWIADCZENIA PIENIĘŻNE Z POMOCY SPOŁECZNEJ					
ZASIĘK STAŁY					
Liczba osób	1	7	5	3	5
Liczba świadczeń	2	66	51	26	51
Kwota świadczeń w złotych	3	23 097	18 124	10 878	21 000
W tym: (wiersze 4-6)					
Zasiłek stały dla osób samotnie gospodarujących					
Liczba osób	4	7	5	3	4
Liczba świadczeń	5	60	51	19	45
Kwota świadczeń w złotych	6	22 260	18 124	8 091	19 200
W tym: (wiersze 7-9)					
Zasiłek stały dla osoby w rodzinie					
Liczba osób	7	1	0	1	1
Liczba świadczeń	8	6	0	7	6
Kwota świadczeń w złotych	9	837	0	2 787	1 800
ZASIĘK OKRESOWY					
Liczba osób	10	31	35	31	40
Liczba świadczeń	11	96	82	85	105
Kwota świadczeń w złotych	12	24 550	26 271	28 866	40 800
W tym: (wiersze 13-24)					
Zasiłek okresowy z tytułu bezrobocia					
Liczba osób	13	15	22	17	16
Liczba świadczeń	14	44	52	46	42

WYSZCZEGÓLNIENIE		Lata poprzednie		Rok oceny	Prognoza rok po ocenie
		Rok 2011	Rok 2012		
Kwota świadczeń w złotych	15	10 571	17 302	15 829	14 280
Zasilek okresowy z tytułu długotrwałej choroby					
Liczba osób	16	10	8	6	8
Liczba świadczeń	17	26	16	11	18
Kwota świadczeń w złotych	18	8 356	5 642	3 659	5 800
Zasilek okresowy z tytułu niepełnosprawności					
Liczba osób	19	1	1	4	5
Liczba świadczeń	20	3	2	11	14
Kwota świadczeń w złotych	21	410	477	3 904	4 800
Zasilek okresowy z tytułu możliwości utrzymania lub nabycia uprawnień do świadczeń z innych systemów zabezpieczenia społecznego					
Liczba osób	22	0	0	0	1
Liczba świadczeń	23	0	0	0	3
Kwota świadczeń w złotych	24	0	0	0	1 200
Zasilek okresowy kontynuowany niezależnie od dochodu na podstawie art. 38 ust. 4a i 4b					
Liczba osób	25	0	0	0	1
Liczba świadczeń	26	0	0	0	3
Kwota świadczeń w złotych	27	0	0	0	1 200
ZASIŁEK CELOWY OGÓŁEM					
Liczba osób	28	59	46	39	45
Kwota świadczeń w złotych	29	20 158	18 624	17 848	22 000
W tym: ZASIŁEK CELOWY PRZYZNANY W RAMACH PROGRAMU WIELOLETNIEGO "POMOC PAŃSTWA W ZAKRESIE DOŻYWIANIA"					
Liczba osób	30	17	12	8	12
Liczba świadczeń	31	17	12	8	24

WYSZCZEGÓLNIENIE		Lata poprzednie		Rok oceny	Prognoza rok po ocenie
		Rok 2011	Rok 2012		
Kwota świadczeń w złotych	32	4 981	3 106	3 796	4 500
ZASIŁKI CELOWE PRYZNANE NIEZALEŻNIE OD DOCHODU na podstawie art. 39a ust. 1 i 2					
Liczba osób	33	0	0	0	2
Kwota świadczeń w złotych	34	0	0	0	1 500
SWIADCZENIA NIEPIENIĘŻNE Z POMOCY SPOŁECZNEJ					
POSILEK OGÓŁEM					
Liczba osób	35	96	99	91	100
Liczba świadczeń	36	12 087	12 498	12 815	14 000
Kwota świadczeń w złotych	37	25 429	27 652	28 433	35 250
W TYM: DLA DZIECI					
Liczba osób	38	96	99	91	100
Liczba świadczeń	39	12 087	12 498	12 815	14 000
Kwota świadczeń w złotych	40	25 429	27 652	28 433	35 250
W tym: (z wierszy 35-37) POSILEK - świadczenie przyznane w ramach programu wieloletniego "Pomoc Państwa w zakresie dożywiania"					
Liczba osób	41	96	99	91	100
Liczba świadczeń	42	12 087	12 498	12 815	14 000
Kwota świadczeń w złotych	43	25 429	27 652	28 433	35 250
W TYM: DLA DZIECI (z wierszy 41-43)					
Liczba osób	44	96	99	91	100
Liczba świadczeń	45	12 087	12 498	12 815	14 000
Kwota świadczeń w złotych	46	25 429	27 652	28 433	35 250
SCHRONIENIE					
Liczba osób	47	1	0	0	2

WYSZCZEGÓLNIENIE		Lata poprzednie		Rok oceny	Prognoza rok po ocenie
		Rok 2011	Rok 2012		
Liczba świadczeń	48	179	0	0	360
Kwota świadczeń w złotych	49	2 771	0	0	6 800
UBRANIE					
Liczba osób	50	0	0	0	2
Liczba świadczeń	51	0	0	0	2
Kwota świadczeń w złotych	52	0	0	0	600
SPRAWIENIE POGRZEBU					
Liczba osób	53	0	1	0	1
Liczba świadczeń	54	0	1	0	1
Kwota świadczeń w złotych	55	0	2 200	0	3 000
ODPŁATNOŚĆ GMINY ZA POBYT W DOMU POMOCY SPOŁECZNEJ					
Liczba osób	56	5	7	7	9
Liczba świadczeń	57	60	79	83	108
Kwota świadczeń w złotych	58	90 463	132 659	145 015	183 600
INDYWIDUALNE PROGRAMY POMOCY					
INDYWIDUALNY PROGRAM WYCHODZENIA Z BEZDOMNOŚCI					
Liczba osób	59	0	0	0	0
INDYWIDUALNY PROGRAM ZATRUDNIENIA SOCJALNEGO (Centrum Integracji Społecznej)					
Liczba osób	60	0	0	0	0
WSPIERANIE RODZINY					
PLAN PRACY Z RODZINĄ					
Liczba rodzin	61	0	0	10	8

4. Inne rodzaje pomocy i świadczeń

Ośrodek Pomocy oprócz zadań wynikających z ustawy o o pomocy społecznej realizuje zadania z:
ustawy o świadczeniach rodzinnych,
ustawy o osobach uprawnionych do alimentów,
ustawy o dodatkach mieszkaniowych.

Do zadań tych należy w szczególności prowadzenia postępowania i wypłata zasiłków rodzinnych z dodatkami, zasiłków pielęgnacyjnych, świadczeń pielęgnacyjnych, specjalnych zasiłków opiekuńczych, świadczeń z funduszu alimentacyjnego. Ponadto Ośrodek ma obowiązek objęcia ubezpieczeniem zdrowotnym i emerytalno - rentowym niektórych osób pobierających zasiłki stałe, świadczenia pielęgnacyjne i specjalne zasiłki opiekuńcze.

INNE RODZAJE POMOCY I ŚWIADCZEŃ

WYSZCZEGÓLNIENIE		Lata poprzednie		Rok oceny	Prognoza rok po ocenie
		Rok 2011	Rok 2012		
ZASIŁKI RODZINNE I DODATKI DO ZASIŁKÓW RODZINNYCH					
Liczba rodzin	1	256	235	268	275
Kwota świadczeń w złotych	2	817 094	742 103	739 844	780 000
ŚWIADCZENIA OPIEKUNCZE					
ŚWIADCZENIE PIELĘGNACYJNE					
Liczba osób	3	52	54	62	70
Liczba rodzin	4	52	54	62	70
Liczba osób w rodzinach	5	X	X	X	X
Kwota świadczeń w złotych	6	273 971	328 853	179 373	180 000
ZASIŁEK PIELĘGNACYJNY					
W tym: (od poz. 7 do poz. 20)					
ZASIŁEK PIELĘGNACYJNY DLA NIEPEŁNOSPRAWNEGO DZIECKA					
Liczba osób	7	12	14	13	15
Liczba rodzin	8	12	14	13	15
Liczba osób w rodzinach	9	X	X	X	X
Kwota świadczeń w złotych	10	21 879	24 174	21 420	23 256
ZASIŁEK PIELĘGNACYJNY DLA OSOBY NIEPEŁNOSPRAWNEJ W WIEKU POWYŻEJ 16 ROKU ŻYCIA O ZNA CZNYM STOPNIU NIEPEŁNOSPRAWNOŚCI					
Liczba osób	11	28	30	29	32
Liczba rodzin	12	26	28	27	30
Liczba osób w rodzinach	13	X	X	X	X
Kwota świadczeń w złotych	14	44 982	45 900	50 337	55 080
ZASIŁEK PIELĘGNACYJNY DLA OSOBY NIEPEŁNOSPRAWNEJ W WIEKU POWYŻEJ 16 ROKU ŻYCIA O UMIARKOWANYM STOPNIU NIEPEŁNOSPRAWNOŚCI, KTÓRA POWSTAŁA PRZED UKOŃCZENIEM 21 ROKU ŻYCIA					

WYSZCZEGÓLNIENIE		Lata poprzednie		Rok oceny	Prognoza rok po ocenie
		Rok 2011	Rok 2012		
Liczba osób	15	14	12	11	11
Liczba rodzin	16	14	12	11	11
Liczba osób w rodzinach	17	X	X	X	X
Kwota świadczeń w złotych	18	22 797	20 961	19 125	20 196
ZASIŁEK PIELEGNACYJNY DLA OSOBY, KTÓRE UKOŃCZYŁA 75 LAT					
Liczba osób	19	4	4	4	5
Kwota świadczeń w złotych	20	4 284	5 814	6 426	8 109
JEDNORAZOWY DODATEK Z TYTUŁU URODZENIA SIĘ DZIECKA (ujmowany w pozycji "Zasiłki rodzinne i dodatki do zasiłków rodzinnych")					
Liczba świadczeń (średniomiesięczna liczba świadczeń)	21	18	25	19	25
Kwota świadczeń w złotych	22	18 000	25 000	19 000	25 000
JEDNORAZOWA ZAPOMOGA Z TYTUŁU URODZENIA SIĘ DZIECKA					
Liczba świadczeń (średniomiesięczna liczba świadczeń)	23	31	30	28	32
Kwota świadczeń w złotych	24	31 000	30 000	28 000	32 000
ŚWIADCZENIE Z FUNDUSZU ALIMENTACYJNEGO					
Liczba osób	25	5	3	7	9
Liczba rodzin	26	5	3	6	8
Liczba osób w rodzinach	27	X	X	X	X
Kwota świadczeń w złotych	28	13 400	9 780	21 103	28 303
DODATKI MIESZKANIOWE					
Liczba osób	29	7	6	2	6
Liczba świadczeń	30	80	68	22	48
Kwota świadczeń w złotych	31	16 742	9 908	1 981	6 500
OPŁACENIE SKŁADKI UBEZPIECZENIA ZDROWOTNEGO					

WYSZCZEGÓLNIENIE		Lata poprzednie		Rok oceny	Prognoza rok po ocenie
		Rok 2011	Rok 2012		
Liczba osób	32	3	3	4	4
Kwota świadczeń w złotych	33	2 153	1 941	1 076	2 200
OPŁACENIE SKŁADKI UBEZPIECZENIA SPOŁECZNEGO					
Liczba osób	34	4	4	4	4
Liczba świadczeń	35	31	36	29	39
Kwota świadczeń w złotych	36	5 839	5 120	3 291	5 600
ŚWIADCZENIE INTEGRACYJNE (CENTRUM INTEGRACJI SPOŁECZNEJ)					
Liczba osób	37	0	0	0	0
Liczba świadczeń	38	0	0	0	0
Kwota świadczeń w złotych	39	0	0	0	0
ŚWIADCZENIA PIENIĘŻNE Z PRAC SPOŁECZNIE UŻYTECZNYCH					
Liczba osób ogółem	40	0	0	0	0
Liczba świadczeń	41	0	0	0	0
Kwota świadczeń w złotych	42	0	0	0	0
STYPENDIA SOCJALNE DLA UCZNIÓW I ZASIŁKI SZKOLNE					
Liczba osób	43	205	203	189	179
Liczba świadczeń	44	408	408	390	366
Kwota świadczeń w złotych	45	127 010	78 155	91 887	94 000

5. Zasoby instytucjonalne pomocy i wsparcia

ZASOBY INSTYTUCJONALNE POMOCY I WSPARCIA

WYSZCZEGÓLNIENIE	Lata poprzednie		Rok oceny	Potrzeby	
	Rok 2011	Rok 2012		Rok po ocenie	Dwa lata po ocenie
DOMY POMOCY SPOŁECZNEJ					

WYSZCZEGÓLNIENIE		Lata poprzednie		Rok oceny	Potrzeby	
		Rok 2011	Rok 2012		Rok po ocenie	Dwa lata po ocenie
Liczba placówek	1	0	0	0	0	0
Z tego: według organu prowadzącego (wiersze 2 i 3)						
Liczba placówek prowadzonych przez JST	2	0	0	0	0	0
Liczba placówek prowadzonych przez NGO	3	0	0	0	0	0
Liczba miejsc w placówkach ogółem	4	0	0	0	0	0
Liczba osób korzystających	5	0	0	0	0	0
Liczba osób oczekujących (wg stanu na 31 grudnia danego roku)	6	0	0	0	0	0
Liczba decyzji odmownych (wg stanu na 31 grudnia danego roku)	7	0	0	0	0	0
Kadra placówek - liczba osób zatrudnionych ogółem (wg stanu na 31 grudnia danego roku)	8	0	0	0	0	0
Roczny koszt prowadzenia i utrzymania placówek (w złotych)	9	0	0	0	0	0
W tym (od poz. 10 do poz. 11)						
Środki finansowe jednostki samorządu terytorialnego	10	0	0	0	0	0
Dotacje z budżetu państwa	11	0	0	0	0	0
Średnioroczny koszt ogółem utrzymania 1-ego miejsca w placówce	12	0	0	0	0	0
OSRODKI WSPARCIA - OGÓLEM						
Liczba placówek	13	0	0	0	0	0
Z tego: według organu prowadzącego (wiersze 14 i 15)						
Liczba placówek prowadzonych przez JST	14	0	0	0	0	0
Liczba placówek prowadzonych przez NGO	15	0	0	0	0	0
Liczba miejsc w placówkach ogółem	16	0	0	0	0	0
Liczba osób korzystających	17	0	0	0	0	0
Liczba osób oczekujących (wg stanu na 31 grudnia danego roku)	18	0	0	0	0	0

WYSZCZEGÓLNIENIE		Lata poprzednie		Rok oceny	Potrzeby	
		Rok 2011	Rok 2012		Rok po ocenie	Dwa lata po ocenie
Liczba decyzji odmownych (wg stanu na 31 grudnia danego roku)	19	0	0	0	0	0
Kadra placówek - liczba osób zatrudnionych ogółem (wg stanu na 31 grudnia danego roku)	20	0	0	0	0	0
Roczny koszt prowadzenia i utrzymania placówek (w złotych)	21	0	0	0	0	0
W tym (od poz. 22 do poz. 23)						
Środki finansowe jednostki samorządu terytorialnego	22	0	0	0	0	0
Dotacje z budżetu państwa	23	0	0	0	0	0
Srednioroczny koszt ogółem utrzymania 1-ego miejsca w placówce	24	0	0	0	0	0
W TYM:						
ŚRODOWISKOWE DOMY SAMOPOMOCY						
Liczba placówek	25	0	0	0	0	0
Z tego: według organu prowadzącego (wiersze 26 i 27)						
Liczba placówek prowadzonych przez JST	26	0	0	0	0	0
Liczba placówek prowadzonych przez NGO	27	0	0	0	0	0
Liczba miejsc w placówkach ogółem	28	0	0	0	0	0
Liczba osób korzystających	29	0	0	0	0	0
Liczba osób oczekujących (wg stanu na 31 grudnia danego roku)	30	0	0	0	0	0
Kadra placówek - liczba osób zatrudnionych ogółem (wg stanu na 31 grudnia danego roku)	31	0	0	0	0	0
Roczny koszt prowadzenia i utrzymania placówek (w złotych)	32	0	0	0	0	0
W tym (od poz. 33 do poz. 34)						
Środki finansowe jednostki samorządu terytorialnego	33	0	0	0	0	0
Dotacje z budżetu państwa	34	0	0	0	0	0
Średnioroczny koszt ogółem utrzymania 1-ego miejsca w placówce	35	0	0	0	0	0
DZIENNE DOMY POMOCY						

WYSZCZEGÓLNIENIE		Lata poprzednie		Rok oceny	Potrzeby	
		Rok 2011	Rok 2012		Rok po ocenie	Dwa lata po ocenie
Liczba placówek	36	0	0	0	0	0
Z tego: według organu prowadzącego (wiersze 37 i 38)						
Liczba placówek prowadzonych przez JST	37	0	0	0	0	0
Liczba placówek prowadzonych przez NGO	38	0	0	0	0	0
Liczba miejsc w placówkach ogółem	39	0	0	0	0	0
Liczba osób korzystających	40	0	0	0	0	0
Liczba osób oczekujących (wg stanu na 31 grudnia danego roku)	41	0	0	0	0	0
Kadra placówek - liczba osób zatrudnionych ogółem (wg stanu na 31 grudnia danego roku)	42	0	0	0	0	0
Roczny koszt prowadzenia i utrzymania placówek (w złotych)	43	0	0	0	0	0
W tym (od poz. 44 do poz. 45)						
Środki finansowe jednostki samorządu terytorialnego	44	0	0	0	0	0
Dotacje z budżetu państwa	45	0	0	0	0	0
Średnioroczny koszt ogółem utrzymania 1-ego miejsca w placówce	46	0	0	0	0	0
NOCLEGOWNIE, SCHRONISKA I DOPY DLA OSÓB BEZDOMNYCH						
Liczba placówek	47	0	0	0	0	0
Z tego: według organu prowadzącego (wiersze 48 i 49)						
Liczba placówek prowadzonych przez JST	48	0	0	0	0	0
Liczba placówek prowadzonych przez NGO	49	0	0	0	0	0
Liczba miejsc w placówkach ogółem	50	0	0	0	0	0
Liczba osób korzystających	51	0	0	0	0	0
Liczba osób skierowanych w wyniku eksmisji	52	0	0	0	0	0
Kadra placówek - liczba osób zatrudnionych ogółem (wg stanu na 31 grudnia danego roku)	53	0	0	0	0	0

WYSZCZEGÓLNIENIE		Lata poprzednie		Rok oceny	Potrzeby	
		Rok 2011	Rok 2012		Rok po ocenie	Dwa lata po ocenie
Roczny koszt prowadzenia i utrzymania placówek (w złotych)	54	0	0	0	0	0
W tym (od poz. 55 do poz. 56)						
Środki finansowe jednostki samorządu terytorialnego	55	0	0	0	0	0
Dotacje z budżetu państwa	56	0	0	0	0	0
Średnioroczny koszt ogółem utrzymania 1-ego miejsca w placówce	57	0	0	0	0	0
KLUBY SAMOPOMOCY						
Liczba placówek	58	0	0	0	0	0
Z tego: według organu prowadzącego (wiersze 59 i 60)						
Liczba placówek prowadzonych przez JST	59	0	0	0	0	0
Liczba placówek prowadzonych przez NGO	60	0	0	0	0	0
Liczba miejsc w placówkach ogółem	61	0	0	0	0	0
Liczba osób korzystających	62	0	0	0	0	0
Liczba osób oczekujących (wg stanu na 31 grudnia danego roku)	63	0	0	0	0	0
Kadra placówek - liczba osób zatrudnionych ogółem (wg stanu na 31 grudnia danego roku)	64	0	0	0	0	0
Roczny koszt prowadzenia i utrzymania placówek (w złotych)	65	0	0	0	0	0
W tym (od poz. 66 do poz. 67)						
Środki finansowe jednostki samorządu terytorialnego	66	0	0	0	0	0
Dotacje z budżetu państwa	67	0	0	0	0	0
Średnioroczny koszt ogółem utrzymania 1-ego miejsca w placówce	68	0	0	0	0	0
RODZINNE DOMY POMOCY						
Liczba placówek	69	0	0	0	0	0
Z tego: według organu prowadzącego (wiersze 70 i 71)						
Liczba placówek prowadzonych przez JST	70	0	0	0	0	0

WYSZCZEGÓLNIENIE		Lata poprzednie		Rok oceny	Potrzeby	
		Rok 2011	Rok 2012		Rok po ocenie	Dwa lata po ocenie
Liczba placówek prowadzonych przez NGO	71	0	0	0	0	0
Liczba miejsc w placówkach ogółem	72	0	0	0	0	0
Liczba osób korzystających	73	0	0	0	0	0
Kadra placówek - liczba osób zatrudnionych ogółem (wg stanu na 31 grudnia danego roku)	74	0	0	0	0	0
Roczny koszt prowadzenia i utrzymania placówek (w złotych)	75	0	0	0	0	0
W tym (od poz. 76 do poz. 77)						
Środki finansowe jednostki samorządu terytorialnego	76	0	0	0	0	0
Dotacje z budżetu państwa	77	0	0	0	0	0
Średnioroczny koszt ogółem utrzymania 1-ego miejsca w placówce	78	0	0	0	0	0
MIESZKANIA CHRONIONE OGÓŁEM						
Liczba placówek	79	0	0	0	0	0
Z tego: według organu prowadzącego (wiersze 80 i 81)						
Liczba placówek prowadzonych przez JST	80	0	0	0	0	0
Liczba placówek prowadzonych przez NGO	81	0	0	0	0	0
Liczba miejsc w placówkach ogółem	82	0	0	0	0	0
Liczba osób korzystających	83	0	0	0	0	0
Liczba osób oczekujących (wg stanu na 31 grudnia danego roku)	84	0	0	0	0	0
Kadra placówek - liczba osób zatrudnionych ogółem (wg stanu na 31 grudnia danego roku)	85	0	0	0	0	0
Roczny koszt prowadzenia i utrzymania placówek (w złotych)	86	0	0	0	0	0
W tym (od poz. 87 do poz. 88)						
Środki finansowe jednostki samorządu terytorialnego	87	0	0	0	0	0
Dotacje z budżetu państwa	88	0	0	0	0	0

WYSZCZEGÓLNIENIE		Lata poprzednie		Rok oceny	Potrzeby	
		Rok 2011	Rok 2012		Rok po ocenie	Dwa lata po ocenie
Średnioroczny koszt ogółem utrzymania 1-ego miejsca w placówce	89	0	0	0	0	0
OŚRODKI INTERWENCJI KRYZYSOWEJ OGÓLEM						
Liczba placówek	90	0	0	0	0	0
Z tego: według organu prowadzącego (wiersze 91 i 92)						
Liczba placówek prowadzonych przez JST	91	0	0	0	0	0
Liczba placówek prowadzonych przez NGO	92	0	0	0	0	0
Liczba miejsc w placówkach ogółem	93	0	0	0	0	0
Liczba osób korzystających	94	0	0	0	0	0
Kadra placówek - liczba osób zatrudnionych ogółem (wg stanu na 31 grudnia danego roku)	95	0	0	0	0	0
Roczny koszt prowadzenia i utrzymania placówek (w złotych)	96	0	0	0	0	0
W tym (od poz. 97 do poz. 98)						
Środki finansowe jednostki samorządu terytorialnego	97	0	0	0	0	0
Dotacje z budżetu państwa	98	0	0	0	0	0
Średnioroczny koszt ogółem utrzymania 1-ego miejsca w placówce	99	0	0	0	0	0
JEDNOSTKI SPECJALISTYCZNEGO PORADNICTWA						
Liczba placówek	100	0	0	0	0	0
Z tego: według organu prowadzącego (wiersze 101 i 102)						
Liczba placówek prowadzonych przez JST	101	0	0	0	0	0
Liczba placówek prowadzonych przez NGO	102	0	0	0	0	0
Liczba miejsc w placówkach ogółem	103	0	0	0	0	0
Kadra placówek - liczba osób zatrudnionych ogółem (wg stanu na 31 grudnia danego roku)	104	0	0	0	0	0
Roczny koszt prowadzenia i utrzymania placówek (w złotych)	105	0	0	0	0	0
W tym (od poz. 106 do poz. 107)						

WYSZCZEGÓLNIENIE		Lata poprzednie		Rok oceny	Potrzeby	
		Rok 2011	Rok 2012		Rok po ocenie	Dwa lata po ocenie
Środki finansowe jednostki samorządu terytorialnego	106	0	0	0	0	0
Dotacje z budżetu państwa	107	0	0	0	0	0
Średnioroczny koszt ogółem utrzymania 1-ego miejsca w placówce	108	0	0	0	0	0
PLACÓWKI WSPARCIA DZIENNEGO						
Liczba placówek	109	0	0	0	0	0
Z tego: według organu prowadzącego (wiersze 110 i 111)						
Liczba placówek prowadzonych przez JST	110	0	0	0	0	0
Liczba placówek prowadzonych przez NGO	111	0	0	0	0	0
Liczba miejsc w placówkach ogółem	112	0	0	0	0	0
Liczba osób korzystających	113	0	0	0	0	0
Kadra placówek - liczba osób zatrudnionych ogółem (wg stanu na 31 grudnia danego roku)	114	0	0	0	0	0
Roczny koszt prowadzenia i utrzymania placówek (w złotych)	115	0	0	0	0	0
W tym (od poz. 116 do poz. 117)						
Środki finansowe jednostki samorządu terytorialnego	116	0	0	0	0	0
Dotacje z budżetu państwa	117	0	0	0	0	0
Średnioroczny koszt ogółem utrzymania 1-ego miejsca w placówce	118	0	0	0	0	0
PLACÓWKI OPIEKUNCZO-WYCHOWAWCZE OGÓLEM						
Liczba placówek	119	0	0	X	X	X
Z tego: według organu prowadzącego (wiersze 120 i 121)						
Liczba placówek prowadzonych przez JST	120	0	0	X	X	X
Liczba placówek prowadzonych przez NGO	121	0	0	X	X	X
Liczba miejsc w placówkach ogółem	122	0	0	X	X	X
Liczba osób korzystających	123	0	0	X	X	X

WYSZCZEGÓLNIENIE		Lata poprzednie		Rok oceny	Potrzeby	
		Rok 2011	Rok 2012		Rok po ocenie	Dwa lata po ocenie
Kadra placówek - liczba osób zatrudnionych ogółem (wg stanu na 31 grudnia danego roku)	124	0	0	X	X	X
Roczny koszt prowadzenia i utrzymania placówek (w złotych)	125	0	0	X	X	X
W tym (od poz. 126 do poz. 127)						
Środki finansowe jednostki samorządu terytorialnego	126	0	0	X	X	X
Dotacje z budżetu państwa	127	0	0	X	X	X
Średnioroczny koszt ogółem utrzymania 1-ego miejsca w placówce	128	0	0	X	X	X
W tym: PLACÓWKI TYPU RODZINNEGO						
Liczba placówek	129	X	X	X	X	X
Z tego: według organu prowadzącego (wiersze 130 i 131)						
Liczba placówek prowadzonych przez JST	130	X	X	X	X	X
Liczba placówek prowadzonych przez NGO	131	X	X	X	X	X
Liczba miejsc w placówkach ogółem	132	X	X	X	X	X
Liczba osób korzystających	133	X	X	X	X	X
Kadra placówek - liczba osób zatrudnionych ogółem (wg stanu na 31 grudnia danego roku)	134	X	X	X	X	X
Roczny koszt prowadzenia i utrzymania placówek (w złotych)	135	X	X	X	X	X
W tym (od poz. 136 do poz. 137)						
Środki finansowe jednostki samorządu terytorialnego	136	X	X	X	X	X
Dotacje z budżetu państwa	137	X	X	X	X	X
Średnioroczny koszt ogółem utrzymania 1-ego miejsca w placówce	138	X	X	X	X	X
CENTRUM INTEGRACJI SPOŁECZNEJ						
Liczba placówek	139	0	0	0	0	0
Z tego: według organu prowadzącego (wiersze 140 i 141)						
Liczba placówek prowadzonych przez JST	140	0	0	0	0	0

WYSZCZEGÓLNIENIE		Lata poprzednie		Rok oceny	Potrzeby	
		Rok 2011	Rok 2012		Rok po ocenie	Dwa lata po ocenie
Liczba placówek prowadzonych przez NGO	141	0	0	0	0	0
Liczba uczestników zajęć	142	0	0	0	0	0
Kadra placówek - liczba osób zatrudnionych ogółem (wg stanu na 31 grudnia danego roku)	143	0	0	0	0	0
Roczny koszt prowadzenia i utrzymania placówek (w złotych)	144	0	0	0	0	0
W tym (od poz. 145 do poz. 146)						
Środki finansowe jednostki samorządu terytorialnego	145	0	0	0	0	0
Dotacje z budżetu państwa	146	0	0	0	0	0
Średnioroczny koszt uczestnictwa 1 osoby w zajęciach	147	0	0	0	0	0
KLUB INTEGRACJI SPOŁECZNEJ						
Liczba placówek	148	0	0	0	0	0
Z tego: według organu prowadzącego (wiersze 149 i 150)						
Liczba placówek prowadzonych przez JST	149	0	0	0	0	0
Liczba placówek prowadzonych przez NGO	150	0	0	0	0	0
Liczba uczestników zajęć	151	0	0	0	0	0
Kadra placówek - liczba osób zatrudnionych ogółem (wg stanu na 31 grudnia danego roku)	152	0	0	0	0	0
Roczny koszt prowadzenia i utrzymania placówek (w złotych)	153	0	0	0	0	0
W tym (od poz. 154 do poz. 155)						
Środki finansowe jednostki samorządu terytorialnego	154	0	0	0	0	0
Dotacje z budżetu państwa	155	0	0	0	0	0
Średnioroczny koszt uczestnictwa 1 osoby w zajęciach	156	0	0	0	0	0
WARSZTAT TERAPII ZAJĘCIOWEJ						
Liczba placówek	157	0	0	0	0	0
Z tego: według organu prowadzącego (wiersze 158 i 159)						

WYSZCZEGÓLNIENIE		Lata poprzednie		Rok oceny	Potrzeby	
		Rok 2011	Rok 2012		Rok po ocenie	Dwa lata po ocenie
Liczba placówek prowadzonych przez JST	158	0	0	0	0	0
Liczba placówek prowadzonych przez NGO	159	0	0	0	0	0
Liczba uczestników zajęć	160	0	0	0	0	0
Kadra placówek - liczba osób zatrudnionych ogółem (wg stanu na 31 grudnia danego roku)	161	0	0	0	0	0
Roczny koszt prowadzenia i utrzymania placówek (w złotych)	162	0	0	0	0	0
W tym (od poz. 163 do poz. 164)						
Środki finansowe jednostki samorządu terytorialnego	163	0	0	0	0	0
Dotacje z budżetu państwa	164	0	0	0	0	0
Średnioroczny koszt uczestnictwa 1 osoby w zajęciach	165	0	0	0	0	0
ZAKŁAD AKTYWNOŚCI ZAWODOWEJ						
Liczba placówek	166	0	0	0	0	0
Z tego: według organu prowadzącego (wiersze 167 i 168)						
Liczba placówek prowadzonych przez JST	167	0	0	0	0	0
Liczba placówek prowadzonych przez NGO	168	0	0	0	0	0
Liczba uczestników zajęć	169	0	0	0	0	0
Kadra placówek - liczba osób zatrudnionych ogółem (wg stanu na 31 grudnia danego roku)	170	0	0	0	0	0
Roczny koszt prowadzenia i utrzymania placówek (w złotych)	171	0	0	0	0	0
W tym (od poz. 172 do poz. 173)						
Środki finansowe jednostki samorządu terytorialnego	172	0	0	0	0	0
Dotacje z budżetu państwa	173	0	0	0	0	0
Średnioroczny koszt uczestnictwa 1 osoby w zajęciach	174	0	0	0	0	0

INNE INSTYTUCJE POMOCY I WSPARCIA

Rodzaj instytucji	Wyszczególnienie	Lata poprzednie		Rok oceny	Potrzeby	
		Rok 2011	Rok 2012		Rok po ocenie	Dwa lata po ocenie

6. Kadra jednostki organizacyjnej pomocy społecznej

KADRA JEDNOSTKI ORGANIZACYJNEJ POMOCY SPOŁECZNEJ (w osobach, stan na 31 grudnia)

WYSZCZEGÓLNIENIE		Lata poprzednie		Rok oceny	Potrzeby	
		Rok 2011	Rok 2012		Rok po ocenie	Dwa lata po ocenie
OGÓŁEM PRACOWNICY JEDNOSTKI						
Liczba ogółem pracowników jednostki pomocy społecznej	1	6	6	6	7	7
KADRA KIEROWNICZA						
Ogółem kadra kierownicza (dyrektor jednostki i jego zastępcy)	2	1	1	1	1	1
W tym: (od poz. 3 do poz. 4)						
Wykształcenie wyższe	3	1	1	1	1	1
Specjalizacja z organizacji pomocy społecznej	4	1	1	1	1	1
PRACOWNICY SOCJALNI						
Ogółem	5	3	3	3	4	4
W tym: pracownicy socjalni ogółem zatrudnieni z EFS	6	0	0	0	0	0
W tym: (od poz. 7 do poz. 11)						
Wykształcenie wyższe	7	2	2	2	3	3
Wykształcenie średnie	8	1	1	1	1	1
Specjalizacja 1-ego stopnia w zawodzie	9	0	0	0	0	0
Specjalizacja 2-ego stopnia w zawodzie	10	0	0	0	0	0
Specjalizacja z organizacji pomocy społecznej	11	1	1	1	0	0
POZOSTALI PRACOWNICY:						
Ogółem	12	2	2	2	2	2
W tym: (od poz. 13 do poz. 15)						
Wykształcenie wyższe	13	1	1	1	1	1

WYSZCZEGÓLNIENIE		Lata poprzednie		Rok oceny	Potrzeby	
		Rok 2011	Rok 2012		Rok po ocenie	Dwa lata po ocenie
Wykształcenie średnie	14	1	1	1	1	1
Inne	15	0	0	0	0	0

6.1. Zatrudnienie pomocnicze w jednostce organizacyjnej pomocy społecznej

ZATRUDNIENIE POMOCNICZE W JEDNOSTCE ORGANIZACYJNEJ POMOCY SPOŁECZNEJ (w osobach, w ciągu danego roku)

W osobach

WYSZCZEGÓLNIENIE		Lata poprzednie		Rok oceny	Potrzeby	
		Rok 2011	Rok 2012		Rok po ocenie	Dwa lata po ocenie
Wolontariusze	1	0	0	0	0	0
Zatrudnienie subsydiowane (staże, roboty publiczne, prace interwencyjne i inne)	2	0	0	0	0	0
Staże	3	0	1	0	1	1

6.2. Zespoły pracy socjalnej i integracji społecznej w jednostce pomocy społecznej

ZESPOŁY PRACY SOCJALNEJ I INTEGRACJI SPOŁECZNEJ W JEDNOSTCE POMOCY SPOŁECZNEJ (w osobach, w ciągu danego roku)

W osobach

WYSZCZEGÓLNIENIE		Lata poprzednie		Rok oceny	Potrzeby	
		Rok 2011	Rok 2012		Rok po ocenie	Dwa lata po ocenie
Liczba osób ogółem w zespole	1	0	0	0	2	3
W tym: (od poz. 2 do poz. 3)						
Pracownicy socjalni	2	0	0	0	2	3
Specjaliści zgodnie z art.110 ust.3 ustawy o pomocy społecznej	3	0	0	0	0	0

7. Środki finansowe na wydatki w pomocy społecznej i innych obszarach polityki społecznej w budżecie jednostki samorządu terytorialnego

ŚRODKI FINANSOWE NA WYDATKI W POMOCY SPOŁECZNEJ I INNYCH OBSZARACH POLITYKI SPOŁECZNEJ W BUDŻECIE JEDNOSTKI SAMORZĄDU TERYTORIALNEGO

(zadania własne i zadania zlecone)

W złotych

WYSZCZEGÓLNIENIE		Lata poprzednie		Rok oceny	Potrzeby	
		Rok 2011	Rok 2012		Rok po ocenie	Dwa lata po ocenie
OGÓŁEM						
OGÓŁEM (działy)	1	1 813 904	1 786 211	1 630 313	1 800 000	1 886 100
W tym:						
W budżecie OPS/PCPR	2	1 791 057	1 762 411	1 605 371	1 776 000	1 881 800
851 - OCHRONA ZDROWIA						
85153 - Przeciwdziałanie narkomanii - środki gminy / środki powiatu (własne i zewnętrzne)	3	1 470	2 631	1 742	2 000	2 000
W tym:						
W budżecie OPS/PCPR	4	0	0	0	0	0
85154 - Przeciwdziałanie alkoholizmowi - środki gminy / środki powiatu (własne i zewnętrzne)	5	21 377	21 169	21 125	22 000	2 300
W tym:						
W budżecie OPS/PCPR	6	0	0	0	0	0
852 - POMOC SPOŁECZNA						
85201 - Placówki opiekuńczo-wychowawcze - środki gminy / środki powiatu (własne i zewnętrzne)	7	0	0	0	0	0
W tym:						
W budżecie OPS/PCPR	8	0	0	0	0	0
85202 - Domy pomocy społecznej - środki gminy / środki powiatu (własne i zewnętrzne)	9	0	0	0	0	0
W tym:						
W budżecie OPS/PCPR	10	0	0	0	0	0
85203 - Ośrodki Wsparcia - środki gminy / środki powiatu (własne i zewnętrzne)	11	0	0	0	0	0
W tym:						
W budżecie OPS/PCPR	12	0	0	0	0	0
85204 - Rodziny zastępcze - środki gminy / środki powiatu (własne i zewnętrzne)	13	0	0	2 075	5 000	7 000
W tym:						
W budżecie OPS/PCPR	14	0	0	0	5 000	7 000

WYSZCZEGÓLNIENIE		Lata poprzednie		Rok oceny	Potrzeby	
		Rok 2011	Rok 2012		Rok po ocenie	Dwa lata po ocenie
85205 - Przeciwdziałanie przemocy w rodzinie - środki gminy / środki powiatu (własne i zewnętrzne)	15	0	0	450	2 000	2 000
W tym:						
W budżecie OPS/PCPR	16	0	0	450	2 000	2 000
85206 - Wspieranie rodziny (m.in. asystenci rodziny i rodziny wspierające) - środki gminy / środki powiatu (własne i zewnętrzne)	17	0	0	2 037	5 000	10 000
W tym:						
W budżecie OPS/PCPR	18	0	0	2 037	5 000	10 000
85212 - Świadczenia rodzinne, świadczenie z funduszu alimentacyjnego oraz składki na ubezpieczenia emerytalne i rentowe z ubezpieczenia społecznego - środki gminy / środki powiatu (własne i zewnętrzne)	19	1 287 730	1 274 367	1 107 273	1 155 000	1 180 000
W tym:						
W budżecie OPS/PCPR	20	1 287 730	1 274 367	1 107 273	1 155 000	1 180 000
85213 - Składki na ubezpieczenie zdrowotne opłacane za osoby pobierające niektóre świadczenia z pomocy społecznej, niektóre świadczenia rodzinne oraz za osoby uczestniczące w zajęciach centrum integracji społecznej - środki gminy / środki powiatu (własne i zewnętrzne)	21	4 157	3 572	2 056	4 500	4 800
W tym:						
W budżecie OPS/PCPR	22	4 157	3 572	2 056	4 500	4 800
85214 - Zasilki i pomoc w naturze oraz składki na ubezpieczenia emerytalne i rentowe - środki gminy / środki powiatu (własne i zewnętrzne)	23	132 836	176 556	187 932	230 000	250 000
W tym:						
W budżecie OPS/PCPR	24	132 836	176 556	187 932	230 000	250 000
85215 - Dodatki mieszkaniowe - środki gminy / środki powiatu (własne i zewnętrzne)	25	16 742	9 908	1 981	5 000	8 000
W tym:						
W budżecie OPS/PCPR	26	16 742	9 908	1 981	5 000	8 000
85216 - Zasilki stałe - środki gminy / środki powiatu (własne i zewnętrzne)	27	23 097	18 124	10 878	20 000	22 000
W tym:						
W budżecie OPS/PCPR	28	23 097	18 124	10 878	20 000	22 000
85218 - Powiatowe Centrum Pomocy Rodzinie - środki gminy / środki powiatu (własne i zewnętrzne)	29	X	X	X	X	X
W tym:						

WYSZCZEGÓLNIENIE		Lata poprzednie		Rok oceny	Potrzeby	
		Rok 2011	Rok 2012		Rok po ocenie	Dwa lata po ocenie
W budżecie OPS/PCPR	30	X	X	X	X	X
85219 - Ośrodek Pomocy Społecznej - środki gminy / środki powiatu (własne i zewnętrzne)	31	140 597	148 888	168 129	200 000	240 000
W tym:						
W budżecie OPS/PCPR	32	140 597	148 888	168 129	200 000	240 000
85220 - Specjalistyczne poradnictwo, mieszkania chronione i ośrodki interwencji kryzysowej - środki gminy / środki powiatu (własne i zewnętrzne)	33	0	0	0	0	0
W tym:						
W budżecie OPS/PCPR	34	0	0	0	0	0
85228 - Usługi opiekuńcze i specjalistyczne usługi opiekuńcze - środki gminy / środki powiatu (własne i zewnętrzne)	35	5 142	4 801	518	4 500	5 000
W tym:						
W budżecie OPS/PCPR	36	5 142	4 801	518	4 500	5 000
85231- Pomoc dla cudzoziemców - środki gminy / środki powiatu (własne i zewnętrzne)	37	0	0	0	0	0
W tym:						
W budżecie OPS/PCPR	38	0	0	0	0	0
W tym: Wydatki na pomoc dla cudzoziemców w celu integracji ze środowiskiem (cudzoziemcy, którzy uzyskali status uchodźcy lub ochronę uzupełniającą) - środki gminy / środki powiatu (własne i zewnętrzne)	39	0	0	0	0	0
W tym:						
W budżecie OPS/PCPR	40	0	0	0	0	0
85232 - Centra Integracji Społecznej - środki gminy / środki powiatu (własne i zewnętrzne)	41	0	0	0	0	0
W tym:						
W budżecie OPS/PCPR	42	0	0	0	0	0
85278 - Usuwanie skutków klęsk żywiołowych - środki gminy / środki powiatu (własne i zewnętrzne)	43	0	0	0	8 000	10 000
W tym:						
W budżecie OPS/PCPR	44	0	0	0	8 000	10 000
85295 - Pozostała działalność - środki gminy / środki powiatu (własne i zewnętrzne)	45	39 735	36 850	32 230	45 000	48 000
W tym:						

WYSZCZEGÓLNIENIE		Lata poprzednie		Rok oceny	Potrzeby	
		Rok 2011	Rok 2012		Rok po ocenie	Dwa lata po ocenie
W budżecie OPS/PCPR	46	39 735	36 850	32 230	45 000	48 000
853 - POZOSTAŁE ZADANIA W ZAKRESIE POLITYKI SPOŁECZNEJ						
85305 - Żłobki - środki gminy / środki powiatu (własne i zewnętrzne)	47	0	0	0	0	0
W tym:						
W budżecie OPS/PCPR	48	0	0	0	0	0
85306 - Kluby dziecięce - środki gminy / środki powiatu (własne i zewnętrzne)	49	0	0	0	0	0
W tym:						
W budżecie OPS/PCPR	50	0	0	0	0	0
85307 - Dzienni opiekunowie - środki gminy / środki powiatu (własne i zewnętrzne)	51	0	0	0	0	0
W tym:						
W budżecie OPS/PCPR	52	0	0	0	0	0
85311 - Rehabilitacja zawodowa i społeczna osób niepełnosprawnych - środki gminy / środki powiatu (własne i zewnętrzne)	53	0	0	0	0	0
W tym:						
W budżecie OPS/PCPR	54	0	0	0	0	0
85321 - Zespoły orzekania o niepełnosprawności - środki gminy / środki powiatu (własne i zewnętrzne)	55	0	0	0	0	0
W tym:						
W budżecie OPS/PCPR	56	0	0	0	0	0
85324 - Państwowy Fundusz Rehabilitacji Osób Niepełnosprawnych - środki gminy / środki powiatu (własne i zewnętrzne)	57	0	0	0	0	0
W tym:						
W budżecie OPS/PCPR	58	0	0	0	0	0
85395 - Pozostała działalność w zakresie polityki społecznej - środki gminy / środki powiatu (własne i zewnętrzne)	59	0	0	0	0	0
W tym:						
W budżecie OPS/PCPR	60	0	0	0	0	0
854 - Edukacyjna opieka wychowawcza						
85415 - Pomoc materialna dla uczniów - środki gminy / środki powiatu (własne i zewnętrzne)	61	141 021	89 345	91 887	92 000	95 000

WYSZCZEGÓLNIENIE	Lata poprzednie		Rok oceny	Potrzeby		
	Rok 2011	Rok 2012		Rok po ocenie	Dwa lata po ocenie	
W tym:						
W budżecie OPS/PCPR	62	141 021	89 345	91 887	92 000	95 000
Inne - środki EFS na projekty realizowane przez OPS/PCPR						
Liczba projektów EFS	63	0	0	0	0	1
W tym: projekty systemowe	64	0	0	0	0	0
Łączna kwota środków EFS	65	0	0	0	0	50 000
W tym: projekty systemowe	66	0	0	0	0	0

8. Aktywność projektowo-konkursowa jednostki organizacyjnej pomocy społecznej

AKTYWNOŚĆ PROJEKTOWO-KONKURSOWA JEDNOSTKI ORGANIZACYJNEJ POMOCY SPOŁECZNEJ (w całym okresie sprawozdawczym)

WYSZCZEGÓLNIENIE	Lata poprzednie		Rok oceny	Prognoza rok po ocenie
	Rok 2011	Rok 2012		
PROJEKTY WSPÓLFINANSOWANE z EFS				
Ogółem liczba osób objętych projektami	1	0	0	0
W tym:				
UDZIAŁ W KONKURSACH OGŁASZANYCH PRZEZ MPiPS				
Ogółem liczba osób objętych projektami	2	0	0	30
W tym				
UDZIAŁ W PROGRAMACH OSŁONOWYCH (nie wymienionych wyżej)*				
Ogółem liczba osób objętych projektami	3	0	0	0
W tym:				

*Uwaga: W tej pozycji można wymienić realizację projektów programu wieloletniego "Pomoc państwa w zakresie dożywiania" - konieczne jest jednak wyraźne zaznaczenie, że projekt realizowany jest w tym programie

9. Współpraca z organizacjami pozarządowymi - zadania zlecone w obszarze pomocy i wsparcia

WSPÓŁPRACA Z ORGANIZACJAMI POZARZĄDOWYMI - ZADANIA ZLECONE W OBSZARZE POMOCY I WSPARCIA (w całym okresie sprawozdawczym)

WYSZCZEGÓLNIENIE	Lata poprzednie		Rok oceny	Prognoza rok po ocenie
	Rok 2011	Rok 2012		
ZLECENIA W TRYBIE DZIAŁALNOŚCI POŻYTKU PUBLICZNEGO				
Liczba organizacji pozarządowych, którym zlecono zadania	1	0	0	0
Liczba zleceń / umów	2	0	0	0
Wartość przekazanych dotacji dla organizacji pozarządowych w złotych	3	0	0	0
ZLECENIA W TRYBIE ZAMÓWIEŃ PUBLICZNYCH				
Liczba organizacji pozarządowych, którym zlecono zadania	4	0	0	0
Wartość przekazanych dotacji dla organizacji pozarządowych w złotych	5	0	0	0
WYBRANE USŁUGI POMOCY SPOŁECZNEJ				
Usługi opiekuńcze				
Liczba organizacji pozarządowych, którym zlecono zadania	6	0	0	0
Wartość przekazanych dotacji dla organizacji pozarządowych w złotych	7	0	0	0
Specjalistyczne usługi opiekuńcze				
Liczba organizacji pozarządowych, którym zlecono zadania	8	0	0	0
Wartość przekazanych dotacji dla organizacji pozarządowych w złotych	9	0	0	0
Prowadzenie placówki pomocy społecznej				
Liczba organizacji pozarządowych, którym zlecono zadania	10	0	0	0
Wartość przekazanych dotacji dla organizacji pozarządowych w złotych	11	0	0	0

10. Wskaźniki oceny zasobów pomocy społecznej

10.1. KADRA PRACOWNIKÓW SOCJALNYCH

Wskaźnik wykształcenia pracowników socjalnych

rok	2009	2010	2011	2012	2013	2014 potrzeby	2015 potrzeby
liczba pracowników socjalnych posiadających wyższe wykształcenie	1	2	2	2	2	3	3
liczba wszystkich pracowników socjalnych	2	3	3	3	3	4	4
Wartość wskaźnika w1 / w2 x 100% (%)	3	67	67	67	67	75	75

rok		2009	2010	2011	2012	2013	2014 potrzeby	2015 potrzeby
Dynamika (%)	4	X	100	100	100	100	112	100

Wskaźnik profesjonalizacji kadry

rok		2009	2010	2011	2012	2013	2014 potrzeby	2015 potrzeby
liczba osób pełniących funkcje kierownicze i pracowników socjalnych posiadających specjalizację z organizacji z pomocy społecznej	1	2	2	2	2	2	1	1
Liczba pozostałych osób zatrudnionych posiadających specjalizację z organizacji pomocy społecznej *	2	0	0	0	0	0	0	0
liczba wszystkich zatrudnionych osób	3	6	6	6	6	6	7	7
Wartość wskaźnika $w1+w2 / w3 \times 100\%$ (%)	4	33	33	33	33	33	14	14
Dynamika (%)	5	X	100	100	100	100	42	100

* nie ujęci w wierszu 1

Wskaźnik specjalizacji pracowników socjalnych I

rok		2009	2010	2011	2012	2013	2014 potrzeby	2015 potrzeby
liczba pracowników socjalnych posiadających specjalizację I st. w zawodzie	1	0	0	0	0	0	0	0
liczba wszystkich pracowników socjalnych	2	3	3	3	3	3	4	4
Wartość wskaźnika $w1 / w2 \times 100\%$ (%)	3	0	0	0	0	0	0	0
Dynamika (%)	4	X	0	0	0	0	0	0

Wskaźnik specjalizacji pracowników socjalnych II

rok		2009	2010	2011	2012	2013	2014 potrzeby	2015 potrzeby
liczba pracowników socjalnych posiadających specjalizację II st. w zawodzie	1	0	0	0	0	0	0	0
liczba wszystkich pracowników socjalnych	2	3	3	3	3	3	4	4
Wartość wskaźnika $w1 / w2 \times 100\%$ (%)	3	0	0	0	0	0	0	0
Dynamika (%)	4	X	0	0	0	0	0	0

Wskaźnik wolontariatu

rok		2009	2010	2011	2012	2013	2014 potrzeby	2015 potrzeby
liczba wolontariuszy	1	0	0	0	0	0	0	0
liczba wszystkich pracowników	2	6	6	6	7	6	8	8
Wartość wskaźnika w1 / w2 x 100% (%)	3	0	0	0	0	0	0	0
Dynamika (%)	4	X	0	0	0	0	0	0

Wskaźnik dostępności kadry pracy socjalnej I

rok		2009	2010	2011	2012	2013	2014 potrzeby / prognoza	2015 potrzeby / prognoza
liczba pracowników socjalnych	1	3	3	3	3	3	4	4
liczba mieszkańców	2	3 013	3 062	3 032	3 031	3 011	3 013	3 023
Wartość wskaźnika w1 / w2 x 2000	3	1,99	1,96	1,98	1,98	1,99	2,66	2,65
Dynamika (%)	4	X	98	101	100	101	134	100

Wskaźnik dostępności kadry pracy socjalnej II

rok		2009	2010	2011	2012	2013	2014 potrzeby / prognoza
liczba pracowników socjalnych	1	3	3	3	3	3	4
liczba rodzin (w tym osób samotnie gospodarujących) objętych pracą socjalną	2	60	56	107	15	30	35
Wartość wskaźnika w1 / w2 x 50	3	2,50	2,68	1,40	10,00	5,00	5,71
Dynamika (%)	4	X	107	52	714	50	114

10.2. KOSZTY

Wskaźnik wydatków na utrzymanie jednostki

rok		2009	2010	2011	2012	2013	2014 prognoza	2015 prognoza
Całkowity roczny koszt prowadzenia i utrzymania jednostki w zł	1	155 000	167 055	1 791 057	1 762 411	1 605 371	1 776 000	1 881 800

rok		2009	2010	2011	2012	2013	2014 prognoza	2015 prognoza
Wydatki na realizację zadań pomocy i integracji społecznej ogółem w zł bez względu na źródło finansowania OGÓŁEM z tablicy 8	2	1 167 000	1 687 134	1 813 904	1 786 211	1 630 313	1 800 000	1 886 100
Wartość wskaźnika w1 / w2 x 100% (%)	3	13	10	99	99	98	99	100
Dynamika (%)	4	X	77	990	100	99	101	101

10.3. OSOBY I RODZINY KORZYSTAJĄCE Z POMOCY I WSPARCIA

Wskaźnik deprivacji lokalnej

rok		2009	2010	2011	2012	2013	2014 prognoza
liczba osób w rodzinach, którym przyznano świadczenie	1	464	471	416	409	347	362
liczba mieszkańców	2	3 013	3 062	3 032	3 031	3 011	3 013
Wartość wskaźnika liczba osób w rodzinach, którym przyznano świadczenie na każde 1000 mieszkańców w1 / w2 x 1000	3	154,00	153,82	137,20	134,94	115,24	120,15
Dynamika (%)	4	X	100	89	98	85	104

Wskaźnik długotrwale korzystających z pomocy

rok		2009	2010	2011	2012	2013	2014 prognoza
liczba osób długotrwale korzystających ze świadczeń	1	142	134	121	115	108	120
liczba osób, którym przyznano świadczenie	2	204	201	181	172	152	165
Wartość wskaźnika procentowy udział osób długotrwale korzystających ze świadczeń w ogólnej liczbie świadczeniobiorców w1 / w2 x 100%	3	70	67	67	67	71	73
Dynamika (%)	4	X	96	100	100	106	103

Wskaźnik pomocy pieniężnej

rok		2009	2010	2011	2012	2013
liczba osób, którym przyznano świadczenie pieniężne	1	161	105	83	70	60
liczba osób, którym przyznano świadczenie OGÓŁEM	2	240	201	181	172	152

rok		2009	2010	2011	2012	2013
Wartość wskaźnika w1 / w2 x 100% (%)	3	67	52	46	41	39
Dynamika (%)	4	X	78	88	89	95

Wskaźnik pomocy niepieniężnej

rok		2009	2010	2011	2012	2013
liczba osób, którym przyznano świadczenie niepieniężne	1	108	95	103	104	94
liczba osób, którym przyznano świadczenie OGÓŁEM	2	240	201	181	172	152
Wartość wskaźnika w1 / w2 x 100% (%)	3	45	47	57	60	62
Dynamika (%)	4	X	104	121	105	103

10.4. POWODY PRZYZNANIA POMOCY

Struktura rodzin, którym przyznano pomoc według powodów przyznania pomocy

rok		2009	2010	2011	2012	2013	2014 prognoza
Ubóstwo (%)	1	71	68	73	76	78	76
Bezrobocie (%)	2	29	28	31	31	28	27
Niepelnosprawność (%)	3	11	19	19	21	23	22
długotrwała lub ciężka choroba (%)	4	39	44	46	33	41	41
bezradność (%)	5	13	16	20	20	25	27
Alkoholizm (%)	6	15	12	13	13	15	16
Narkomania (%)	7	0	0	0	0	0	0
potrzeba ochrony macierzyństwa (%)	8	13	16	24	23	17	22

Wskaźnik pomocy z powodu bezdomności

rok		2009	2010	2011	2012	2013	2014 prognoza
liczba osób objęta indywidualnym programem wychodzenia z bezdomności	1	0	0	0	0	0	0
liczba rodzin, którym udzielono pomocy z powodu bezdomności	2	0	0	0	0	0	0
liczba rodzin, którym przyznano świadczenie	3	139	140	114	104	87	92
Wartość wskaźnika w2 / w3 x 100% (%)	4	0	0	0	0	0	0
Dynamika (%)	5	X	0	0	0	0	0

10.5. POMOC W FORMIE ŚWIADCZEŃ

Wskaźnik zasiłku stałego

rok		2009	2010	2011	2012	2013	2014 prognoza
średnia wysokość zasiłku stałego dla osób samotnie gospodarujących w zł	1	356	346	371	355	426	427
częstotliwość w miesiącach	2	10	10	9	10	6	11
średnia wysokość zasiłku stałego dla osoby w rodzinie w zł	3	0	0	140	0	398	300
częstotliwość w miesiącach	4	0	0	6	0	7	6

Wskaźnik zasiłku okresowego

rok		2009	2010	2011	2012	2013	2014 prognoza
średnia wysokość zasiłku okresowego w zł	1	243	258	256	320	340	389
częstotliwość w miesiącach	2	3	3	3	2	3	3
średnia wysokość zasiłku okresowego z powodu bezrobocia w zł	3	240	252	240	333	344	340
częstotliwość w miesiącach	4	3	3	3	2	3	3
średnia wysokość zasiłku okresowego z powodu długotrwałej choroby w zł	5	213	266	321	353	333	322
częstotliwość w miesiącach	6	3	2	3	2	2	2
średnia wysokość zasiłku okresowego z powodu niepełnosprawności w zł	7	0	178	137	239	355	343

rok		2009	2010	2011	2012	2013	2014 prognoza
częstotliwość w miesiącach	8	0	2	3	2	3	3
średnia wysokość zasiłku okresowego z powodu możliwości utrzymania uprawnień do świadczeń z innych systemów zabezpieczenia społecznego w zł	9	0	0	0	0	0	400
częstotliwość w miesiącach	10	0	0	0	0	0	3

Wskaźnik zasiłku celowego

rok		2009	2010	2011	2012	2013	2014 prognoza
średnia wysokość zasiłku celowego na osobę w roku w zł	1	215	277	342	405	458	489

10.6. POMOC W FORMIE USŁUG

Wskaźnik korzystających z usług opiekuńczych i specjalistycznych usług opiekuńczych realizowanych w ramach zadań własnych

rok		2009	2010	2011	2012	2013	2014 prognoza
liczba osób objęta pomocą w formie usług opiekuńczych w wieku 61-70 lat	1	1	3	1	1	0	1
Liczba mieszkańców w wieku 61-70 lat	2	248	250	252	265	268	270
Wartość wskaźnika w1 / w2 x 100% (%)	3	0	1	0	0	0	0
Dynamika (%)	4	X	0	0	0	0	0

rok		2009	2010	2011	2012	2013	2014 prognoza
liczba osób objęta pomocą w formie usług opiekuńczych w wieku 71-80 lat	1	2	2	1	0	0	1
Liczba mieszkańców w wieku 71-80 lat	2	239	241	244	229	231	240
Wartość wskaźnika w1 / w2 x 100% (%)	3	1	1	0	0	0	0
Dynamika (%)	4	X	100	0	0	0	0

rok		2009	2010	2011	2012	2013	2014 prognoza
liczba osób objęta pomocą w formie usług opiekuńczych w wieku 81 lat i więcej	1	0	1	2	3	2	3
Liczba mieszkańców w wieku 81 lat i więcej	2	128	129	129	158	166	168
Wartość wskaźnika w1 / w2 x 100% (%)	3	0	1	2	2	1	2
Dynamika (%)	4	X	0	200	100	50	200

Wskaźnik kontraktu socjalnego

rok		2009	2010	2011	2012	2013	2014 prognoza
liczba osób objętych kontraktem socjalnym	1	5	7	6	6	6	8
liczba osób, którym przyznano świadczenie	2	240	201	181	172	152	165
Wartość wskaźnika w1 / w2 x 100% (%)	3	2	3	3	3	4	5
Dynamika (%)	4	X	150	100	100	133	125

Wskaźnik interwencji kryzysowej

rok		2009	2010	2011	2012	2013	2014 prognoza
liczba rodzin objęta pomocą w formie interwencji kryzysowej	1	0	0	0	0	0	0
liczba rodzin, którym udzielono pomocy	2	161	154	154	107	101	175
Wartość wskaźnika w1 / w2 x 100% (%)	3	0	0	0	0	0	0
Dynamika (%)	4	X	0	0	0	0	0

Wskaźnik reintegracji społeczno-zawodowej

rok		2009	2010	2011	2012	2013	2014 prognoza
liczba osób z indywidualnym programem zatrudnienia socjalnego i osób z kontraktami socjalnym w KIS	1	0	0	0	0	0	0
liczba rodzin którym udzielono pomocy z powodu bezrobocia	2	41	39	35	32	24	25

rok		2009	2010	2011	2012	2013	2014 prognoza
Wartość wskaźnika w1 / w2 x 100% (%)	3	0	0	0	0	0	0
Dynamika (%)	4	X	0	0	0	0	0

10.7. POMOC INSTYTUCJONALNA

Wskaźnik zaspokojenia potrzeb miejsc w domach pomocy społecznej

rok		2009	2010	2011	2012	2013	2014 prognoza
liczba osób umieszczonych w domu pomocy społecznej o zasięgu gminnym	1	0	0	0	0	0	0
liczba osób oczekujących na umieszczenie w domu pomocy społecznej o zasięgu gminnym	2	0	0	0	0	0	0
Wartość wskaźnika (w1x100)/(w1+w2)	3	0	0	0	0	0	0
Dynamika (%)	4	X	0	0	0	0	0

Wskaźnik zaspokojenia potrzeb miejsc w środowiskowych domach samopomocy

rok		2009	2010	2011	2012	2013	2014 prognoza
liczba osób umieszczonych w środowiskowych domach samopomocy	1	0	0	0	0	0	0
liczba osób oczekujących na umieszczenie w domu pomocy społecznej o zasięgu ponadgminnym	2	0	0	0	0	0	0
Wartość wskaźnika (w1x100)/(w1+w2)	3	0	0	0	0	0	0
Dynamika (%)	4	X	0	0	0	0	0

Wskaźnik zaspokojenia potrzeb miejsc w mieszkaniach chronionych

rok		2009	2010	2011	2012	2013	2014 prognoza
liczba osób umieszczonych w mieszkaniu chronionym	1	0	0	0	0	0	0
liczba osób oczekujących na umieszczenie w mieszkaniu chronionym	2	0	0	0	0	0	0
Wartość wskaźnika (w1x100)/(w1+w2)	3	0	0	0	0	0	0

rok		2009	2010	2011	2012	2013	2014 prognoza
Dynamika (%)	4	X	0	0	0	0	0

Wskaźnik wykorzystania miejsc noclegowych dla osób bezdomnych

rok		2009	2010	2011	2012	2013	2014 prognoza
liczba osób korzystających z pomocy z powodu bezdomności	1	0	0	0	0	0	0
liczba miejsc pobytu w noclegowniach, schroniskach, domach dla bezdomnych	2	0	0	0	0	0	0
Wartość wskaźnika liczba osób przypadająca na 1 miejsce noclegowe w1 / w2	3	0	0	0	0	0	0
Dynamika (%)	4	X	0	0	0	0	0

10.8. ODMOWY POMOCY I WSPARCIA (tylko w zakresie zagadnień związanych z pomocą społeczną)

Wskaźnik odmów

rok		2009	2010	2011	2012	2013	2014 prognoza
liczba decyzji odmownych	1	5	1	2	3	3	4
liczba decyzji przyznających zasilek / usługę	2	301	287	271	245	239	250
Wartość wskaźnika $w1/(w1+w2) \times 100\%$ (%)	3	2	0	1	1	1	2
Dynamika (%)	4	X	0	0	100	100	200

Wskaźnik odmów z powodu nie spełnienia kryterium dochodowego

rok		2009	2010	2011	2012	2013	2014 prognoza
liczba decyzji odmownych z powodu nie spełnienia kryterium dochodowego	1	4	1	1	1	3	4
liczba decyzji odmownych	2	5	1	2	3	3	4
Wartość wskaźnika $w1 / w2 \times 100\%$ (%)	3	80	100	50	33	100	100
Dynamika (%)	4	X	125	50	66	303	100

Wskaźnik odmów z powodu braku środków

rok		2009	2010	2011	2012	2013	2014 prognoza
liczba decyzji odmownych z powodu braku środków	1	1	0	1	0	0	0
liczba decyzji odmownych	2	5	1	2	3	3	4
Wartość wskaźnika w1 / w2 x 100% (%)	3	20	0	50	0	0	0
Dynamika (%)	4	X	0	0	0	0	0

10.9. BUDŻET POLITYKI SPOŁECZNEJ

Struktura wydatków na zadania realizowane w ramach polityki społecznej

Wyszczególnienie	2009		2010		2011		2012		2013		2014 Potrzeby		2015 Potrzeby	
	Kwota	%*	Kwota	%*	Kwota	%*	Kwota	%*	Kwota	%*	Kwota	%*	Kwota	%*
Ogółem wydatki	1 252 636	100	1 663 603	100	1 813 904	100	1 786 211	100	1 630 313	100	1 800 000	100	1 886 100	100
85153 - Przeciwdziałanie narkomanii	0	0	542	0	1 470	0	2 631	0	1 742	0	2 000	0	2 000	0
85154 - Przeciwdziałanie alkoholizmowi	23 000	2	22 395	1	21 377	1	21 169	1	21 125	1	22 000	1	2 300	0
85201 - Placówki opiekuńczo-wychowawcze	0	0	0	0	0	0	0	0	0	0	0	0	0	0
85202 - Domy pomocy społecznej	0	0	0	0	0	0	0	0	0	0	0	0	0	0
85203 - Ośrodki Wsparcia	0	0	0	0	0	0	0	0	0	0	0	0	0	0
85204 - Rodziny zastępcze	0	0	0	0	0	0	0	0	2 075	0	5 000	0	7 000	0
85205 - Przeciwdziałanie przemocy w rodzinie	0	0	0	0	0	0	0	0	450	0	2 000	0	2 000	0
85206 - Wspieranie rodziny (m.in. asystenci rodziny i rodziny wspierające)	0	0	0	0	0	0	0	0	2 037	0	5 000	0	10 000	1
85212 - Świadczenia rodzinne, świadczenie z funduszu alimentacyjnego oraz składki na ubezpieczenia emerytalne i rentowe z ubezpieczenia społecznego	978 629	78	1 184 239	70	1 287 730	71	1 274 367	71	1 107 273	68	1 155 000	64	1 180 000	63
85213 - Składki na ubezpieczenie zdrowotne opłacane za osoby pobierające niektóre świadczenia z pomocy społecznej, niektóre świadczenia rodzinne oraz za osoby uczestniczące w zajęciach centrum integracji społecznej	0	0	1 764	0	4 157	0	3 572	0	2 056	0	4 500	0	4 800	0
85214 - Zasiłki i pomoc w naturze oraz składki na ubezpieczenia emerytalne i rentowe	75 000	6	104 626	6	132 836	7	176 556	10	187 932	12	230 000	13	250 000	13
85215 - Dodatki mieszkaniowe	16 293	1	16 155	1	16 742	1	9 908	1	1 981	0	5 000	0	8 000	0

Wyszczególnienie	2009		2010		2011		2012		2013		2014 Potrzeby		2015 Potrzeby	
	Kwota	%*	Kwota	%*	Kwota	%*	Kwota	%*	Kwota	%*	Kwota	%*	Kwota	%*
85216 - Zasilki stałe	0	0	0	1	23 097	1	18 124	1	10 878	1	20 000	1	22 000	1
85219 - Ośrodek Pomocy Społecznej	126 483	10	134 007	8	140 597	8	148 888	8	168 129	10	200 000	11	240 000	13
85220 - Specjalistyczne poradnictwo, mieszkania chronione i ośrodki interwencji kryzysowej	0	0	0	0	0	0	0	0	0	0	0	0	0	0
85228 - Usługi opiekuńcze i specjalistyczne usługi opiekuńcze	3 314	0	5 124	0	5 142	0	4 801	0	518	0	4 500	0	5 000	0
85231 - Pomoc dla cudzoziemców	0	0	0	0	0	0	0	0	0	0	0	0	0	0
85232 - Centra Integracji Społecznej	0	0	0	0	0	0	0	0	0	0	0	0	0	0
85278 - Usuwanie skutków klęsk żywiołowych	0	0	0	0	0	0	0	0	0	0	8 000	0	10 000	1
85295 - Pozostała działalność W tym: - klub integracji społecznej, - warsztat terapii zajęciowej, - prace społecznie użyteczne, - program "Pomoc państwa w zakresie żywienia" - wkład własny gminy	29 917	2	31 992	2	39 735	2	36 850	2	32 230	2	45 000	3	48 000	3
85305 - Żłobki	0	0	0	0	0	0	0	0	0	0	0	0	0	0
85306 - Kluby dziecięce	0	0	0	0	0	0	0	0	0	0	0	0	0	0
85307 - Dzienni opiekunowie	0	0	0	0	0	0	0	0	0	0	0	0	0	0
85311 - Rehabilitacja zawodowa i społeczna osób niepełnosprawnych	0	0	0	0	0	0	0	0	0	0	0	0	0	0
85321 - Zespoły orzekania o niepełnosprawności	0	0	0	0	0	0	0	0	0	0	0	0	0	0
85324 - Państwowy Fundusz Rehabilitacji Osób Niepełnosprawnych	0	0	0	0	0	0	0	0	0	0	0	0	0	0
85395 - Pozostała działalność w zakresie polityki społecznej	0	0	0	0	0	0	0	0	0	0	0	0	0	0
85415 - Pomoc materialna dla uczniów	0	0	162 759	10	141 021	8	89 345	5	91 887	6	92 000	5	95 000	5

* procentowy udział w wydatkach ogółem

Struktura wydatków na zadania realizowane w ramach polityki społecznej - w budżecie OPS/PCPR - gmina

Wyszczególnienie	2009		2010		2011		2012		2013		2014 Potrzeby		2015 Potrzeby	
	Kwota	%*	Kwota	%*	Kwota	%*	Kwota	%*	Kwota	%*	Kwota	%*	Kwota	%*
Ogółem wydatki	1 395 151	100	1 663 925	100	1 791 057	100	1 762 411	100	1 605 371	100	1 776 000	100	1 881 800	100

Wyszczególnienie	2009		2010		2011		2012		2013		2014 Potrzeby		2015 Potrzeby	
	Kwota	%*	Kwota	%*	Kwota	%*	Kwota	%*	Kwota	%*	Kwota	%*	Kwota	%*
85153 - Przeciwdziałanie narkomanii	0	0	0	0	0	0	0	0	0	0	0	0	0	0
85154 - Przeciwdziałanie alkoholizmowi	0	0	0	0	0	0	0	0	0	0	0	0	0	0
85201 - Placówki opiekuńczo-wychowawcze	0	0	0	0	0	0	0	0	0	0	0	0	0	0
85202 - Domy pomocy społecznej	0	0	0	0	0	0	0	0	0	0	0	0	0	0
85203 - Ośrodki Wsparcia	0	0	0	0	0	0	0	0	0	0	0	0	0	0
85204 - Rodziny zastępcze	0	0	0	0	0	0	0	0	0	0	5 000	0	7 000	0
85205 - Przeciwdziałanie przemocy w rodzinie	0	0	0	0	0	0	0	0	450	0	2 000	0	2 000	0
85206 - Wspieranie rodziny (m.in. asystenci rodziny i rodziny wspierające)	0	0	0	0	0	0	0	0	2 037	0	5 000	0	10 000	1
85212 - Świadczenia rodzinne, świadczenie z funduszu alimentacyjnego oraz składki na ubezpieczenia emerytalne i rentowe z ubezpieczenia społecznego	978 629	70	1 184 239	71	1 287 730	72	1 274 367	72	1 107 273	69	1 155 000	65	1 180 000	63
85213 - Składki na ubezpieczenie zdrowotne opłacane za osoby pobierające niektóre świadczenia z pomocy społecznej, niektóre świadczenia rodzinne oraz za osoby uczestniczące w zajęciach centrum integracji społecznej	1 604	0	1 764	0	4 157	0	3 572	0	2 056	0	4 500	0	4 800	0
85214 - Zasiłki i pomoc w naturze oraz składki na ubezpieczenia emerytalne i rentowe	122 680	9	104 626	6	132 836	7	176 556	10	187 932	12	230 000	13	250 000	13
85215 - Dodatki mieszkaniowe	16 293	1	16 155	1	16 742	1	9 908	1	1 981	0	5 000	0	8 000	0
85216 - Zasiłki stałe	0	0	23 531	1	23 097	1	18 124	1	10 878	1	20 000	1	22 000	0
85219 - Ośrodek Pomocy Społecznej	126 483	9	134 007	8	140 597	0	148 888	8	168 129	10	200 000	11	240 000	13
85220 - Specjalistyczne poradnictwo, mieszkania chronione i ośrodki interwencji kryzysowej	0	0	0	0	0	0	0	0	0	0	0	0	0	0
85228 - Usługi opiekuńcze i specjalistyczne usługi opiekuńcze	3 314	0	5 124	0	5 142	0	4 801	0	518	0	4 500	0	5 000	0
85231 - Pomoc dla cudzoziemców	0	0	0	0	0	0	0	0	0	0	0	0	0	0
85232 - Centra Integracji Społecznej	0	0	0	0	0	0	0	0	0	0	0	0	0	0
85278 - Usuwanie skutków klęsk żywiołowych	0	0	0	0	0	0	0	0	0	0	8 000	0	10 000	1
85295 - Pozostała działalność W tym: - klub integracji społecznej, - warsztat terapii zajęciowej,	33 248	2	31 720	2	39 735	2	36 850	2	32 230	2	45 000	3	48 000	3

Wyszczególnienie	2009		2010		2011		2012		2013		2014 Potrzeby		2015 Potrzeby	
	Kwota	%*	Kwota	%*	Kwota	%*	Kwota	%*	Kwota	%*	Kwota	%*	Kwota	%*
- prace społecznie użyteczne, - program "Pomoc państwa w zakresie dożywiania" - wkład własny gminy														
85305 - Żłobki	0	0	0	0	0	0	0	0	0	0	0	0	0	0
85306 - Kluby dziecięce	0	0	0	0	0	0	0	0	0	0	0	0	0	0
85307 - Dzienni opiekunowie	0	0	0	0	0	0	0	0	0	0	0	0	0	0
85311 - Rehabilitacja zawodowa i społeczna osób niepełnosprawnych	0	0	0	0	0	0	0	0	0	0	0	0	0	0
85321 - Zespoły orzekania o niepełnosprawności	0	0	0	0	0	0	0	0	0	0	0	0	0	0
85324 - Państwowy Fundusz Rehabilitacji Osób Niepełnosprawnych	0	0	0	0	0	0	0	0	0	0	0	0	0	0
85395 - Pozostała działalność w zakresie polityki społecznej	0	0	0	0	0	0	0	0	0	0	0	0	0	0
85415 - Pomoc materialna dla uczniów	112 900	8	162 759	10	141 021	8	89 345	5	91 887	6	92 000	5	95 000	5

* procentowy udział w wydatkach ogółem

11. Wnioski końcowe

W Gminie Klonowa podobnie jak w latach poprzednich starzenie się społeczeństwa powoduje duży problem w zapewnieniu opieki dla osób chorych, starszych i samotnych. Dużym problemem dla gminy są zbyt duże koszty ponoszenie odpłatności za pobyt w domach pomocy społecznej. Ponadto zbyt mała liczba zakładów pracy, słabe uprzemysłowienie gminy powoduje wzrost bezrobocia a tym samym zwiększająca się liczba osób w wieku aktywności zawodowej korzystających ze świadczeń pomocy społecznej.

Z up. WOJTA
ZOFIA WRZOSEK
Kierownik Gminnego Ośrodka
Pomocy Społecznej

Informacja z działalności Gminnej Komisji Rozwiązywania Problemów Alkoholowych w Klonowej za 2013 rok.

Niniejsza informacja obejmuje działalność Gminnej Komisji Rozwiązywania Problemów Alkoholowych w 2013 roku. Tak jak i w latach ubiegłych – Gminna Komisja realizowała zadania ujęte w Gminnym Programie Profilaktyki i Rozwiązywania Problemów Alkoholowych - uchwalonym przez Radę Gminy na 2013 rok i Gminnym Programie Przeciwdziałania Narkomanii uchwalonym przez Radę Gminy na lata 2011-2013.

Zadania zawarte w wyżej wymienionych programach jak i zadania rekomendowane przez Państwową Agencję Rozwiązywania Problemów Alkoholowych w Warszawie na 2013 rok – stanowiły podstawę do opracowania przez Gminną Komisję szczegółowego planu zadaniowo – finansowego, który realizowany był przez Komisję w ciągu całego roku. W planie tym znalazły odzwierciedlenie min. zadania z zakresu szeroko rozumianej profilaktyki szkolnej i środowiskowej, usług w zakresie terapii odwykowej, szkoleń, warsztatów z zakresu uzależnień, wycieczek dla dzieci z rodzin dysfunkcyjnych, wspieranie pozalekcyjnych zajęć sportowych, współpraca i wspieranie organizacji pozarządowych, organizacja turnieju bezpieczeństwa z uwzględnieniem problemu trzeźwości oraz zażywania substancji psychoaktywnych w ruchu drogowym, wspieranie czytelnictwa w GBP w Klonowej, uzyskiwanie opinii biegłych w zakresie uzależnień i przekazywania ich wraz z aktami do właściwego sądu, zakup sprzętu sportowego i inne.

Przyjęte przez Komisję zadania do realizacji w 2013 roku, miały pokrycie w środkach finansowych, będących w dyspozycji Komisji a plan zadaniowo-finansowy stanowił podstawę do wypłat kwot, przyznanych na wykonanie poszczególnych zadań.

Jednym z zadań realizowanych w 2013 roku przez Gminną Komisję było prowadzenie Punktu Konsultacyjnego i prowadzenie w nim rozmów terapeutycznych z osobami potrzebującymi takiej pomocy.

W 2013 roku, przeprowadzono ogółem 93 rozmowy – z czego: 42 rozmowy dotyczyły osób z problemem alkoholowym i osób uzależnionych – w tym 24 rozmowy odbyły się z osobami stosującymi przemoc w rodzinie, 51 rozmów dotyczyło dorosłych członków rodzin, osób

współzależnionych i dorosłych dzieci alkoholików - w tym 36 rozmów dotyczyło ofiar doznających przemocy w rodzinie.

Oprócz rozmów prowadzonych w Punkcie Konsultacyjnym – Gminna Komisja przeprowadziła 38 rozmów z osobami z problemem alkoholowym, osobami uzależnionymi i członkami ich rodzin – w tym 22 rozmowy nosiły charakter interwencyjno-motywuujący w związku z nadużywaniem alkoholu oraz stosowaniem przemocy psychicznej i fizycznej. Rozmowy te były prowadzone głównie na posiedzeniach Komisji a także w miejscu zamieszkania osoby i rodziny z problemem alkoholowym oraz podczas dyżurów pełnionych przez Pełnomocnika Gminy i innych spotkań i okoliczności.

Wynikiem prowadzonych przez Komisję rozmów było podjęcie przez 2 osoby z uzależnieniem alkoholowym dobrowolnego leczenia odwykowego w zakładzie zamkniętym a 1 osoba podjęła leczenie w Poradni Ambulatoryjnej. Również w 2013 roku – na skutek orzeczenia przez Sąd Rejonowy - 1 osoba odbyła przymusowe leczenie odwykowe.

W zajęciach grupy AA brały udział 3 osoby z terenu Gminy – w tym 2 osoby brały systematyczny udział a 1 osoba uczestniczyła w zajęciach sporadycznie. Trzeźwi alkoholicy brali także udział w corocznych uroczystościach Ośrodka Apostolstwa Trzeźwości w Zakroczynie i w pielgrzymce do Częstochowy.

Dla osób z problemem alkoholowym, osób uzależnionych od alkoholu i członków ich rodzin został zorganizowany wyjazd na XXI Ogólnopolskie warsztaty trzeźwościowe do Lichenia, pod hasłem "Zawsze mam szansę" w których wzięło udział 49 osób.

W ramach profilaktyki z zakresu uzależnień zostały zorganizowane dla uczniów klas IV- VI Szkoły Podstawowej w Klonowej i młodzieży gimnazjalnej z Zespołu Szkół w Klonowej – warsztaty profilaktyczne Pt: 'Jurto jest ... wtedy pochylisz się nad sobą'. Warsztaty były połączone z występem scenicznym Jarka Wajka – instruktora terapii uzależnień – który na żywo i w oparciu o własne przeżycia i doświadczenia przekazywał młodzieży swoją drogę przez 'sztuczne raje'. Mówił i śpiewał czym jest nałóg i jaka jest cena wejścia w 'piekło' nałogu. Wskazywał gdzie należy szukać przyczyn takiej ucieczki ale i wskazywał także drogę wyjścia z problemu. Jak mówił do młodzieży – o wyjściu z nałogu decydują 3 czynniki a mianowicie: osobista chęć zmiany swoich zachowań, miłość i wybaczenie samemu sobie i bliskim, głęboka wiara, zaufanie i przyjęcie pomocy od innych oraz kontakt z Bogiem.

W/w warsztaty profilaktyczne – w których wzięło ogółem udział 94 uczniów i 20 osób dorosłych w tym także nauczycieli – zostały sfinansowane przez Gminną Komisję i Zespół Szkół w Klonowej.

W zakresie przeciwdziałania narkomanii - Szkoła Podstawowa w Kuźnicy Błońskiej zorganizowała w ramach programu „Substancjom uzależniającym nie” - międzyszkolny przegląd teatryków szkolnych i przedstawienie profilaktyczne. W obu konkursach wzięło udział 82 uczniów i 9 osób dorosłych w tym 5 nauczycieli a ich realizacja sfinansowana została ze środków Gminnej Komisji.

Także w ramach profilaktyki przeciwdziałania narkomanii dla 25 dzieci z rodzin dysfunkcyjnych, została zorganizowana 1-dniowa wycieczka do „TERMY-Uniejów” w Uniejowie - gdzie dzieci skorzystały z basenów termalnych i zjeżdżalni wodnych oraz do ogrodu zoologicznego „SAFARI” w Borysowie k/Poddębic – gdzie dzieci miały okazję zobaczyć około 300 gatunków różnych zwierząt w tym egzotycznych i unikatowych.

Wycieczka została zakończona wspólnym obiadem.

Również dla 38 dzieci z takich rodzin i rodzin ubogich, został zorganizowany wyjazd na spektakl teatralno-integracyjny do Złoczewa. Obie wycieczki sfinansowała Gminna Komisja.

Na prośbę rodzin z problemem alkoholowym - członkowie Komisji przeprowadzili 15 rozmów w miejscu ich zamieszkania. W wyniku podjętych działań - 6 osób zostało objętych przez Policję procedurą „Niebieskiej Karty” i 2 wnioski zostały skierowane do Zespołu Interdyscyplinarnego w związku ze stwierdzeniem przemocy w rodzinie.

W ramach uprawnień wynikających z ustawy o wychowaniu w trzeźwości i przeciwdziałaniu alkoholizmowi 3-osobowy zespół Gminnej Komisji przeprowadził kontrolę punktów sprzedaży alkoholu w zakresie przestrzegania zasad i warunków korzystania z zezwoleń na sprzedaż i podawanie napojów alkoholowych. Komisja wydała także 3 opinie o przedłużeniu zezwolenia na sprzedaż napojów alkoholowych oraz zaopiniowała 3 wnioski OSP na sprzedaż napojów alkoholowych na zabawie tanecznej.

W ramach działań Komisji, związanych z przeciwdziałaniem uzależnieniom odbył się w Zespole Szkół w Klonowej „Turniej Ruchu Drogowego”, który uwzględniał tematykę trzeźwości kierowców oraz skutków zażywania przez nich substancji psychoaktywnych. Ponadto w ramach takich działań odbyło się także 5 konkursów zorganizowanych przez Zespół Szkół w Klonowej. Były to konkursy szkolne i międzyszkolne: pt „Ortografik 2013”, „Bawimy się matematyką”, „W labiryntach liczb”, „W labiryntach ortografii” i międzyszkolny konkurs recytatorski „Bawimy się słowem” - promujące zdrowy styl życia wolny od nałogów, rozwijanie różnych zainteresowań, zmianę złych nawyków spędzania wolnego czasu i niwelowanie zachowań aspołecznych.

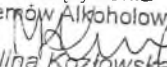
Nagrody dla finalistów konkursów jak i Turnieju Ruchu Drogowego zostały sfinansowane ze środków Gminnej Komisji.

Wsparcia finansowego Komisja udzieliła również na działalność Polskiego Towarzystwa Walki z Kalectwem oraz sfinansowała nagrody całorocznego „Turnieju bibliotecznego” – organizowanego przez GBP w Klonowej.

Poza działaniami profilaktycznymi w zakresie narkomanii - Komisja dokonała także oceny występowania tego zjawiska na terenie gminy. W tym zakresie zostały zebrane przez Komisję informacje ze szkół z terenu gminy, szkół ościennych i komisariatu Policji w Złoczewie. Zebrany materiał nie potwierdził występowania zjawiska narkomanii wśród mieszkańców naszej gminy.

Wykonanie planu dochodów i wydatków związanych z realizacją zadań Gminnej Komisji zostanie przedstawione Wysokiej Radzie łącznie ze sprawozdaniem z wykonania planu i budżetu gminy za 2013 rok.

Klonowa dnia 03.04.2014 rok.

Przewodnicząca
Gminnej Komisji
Rozwiązywania
Probleatów Alkoholowych

Halina Kozłowska

Sprawozdanie z działalności kulturalnej Gminnej Biblioteki Publicznej w Klonowej w 2013 roku

Gminna Biblioteka Publiczna w Klonowej posiada jedną Filię Biblioteczną w Kuźnicy Błońskiej.

Kadra GBP w Klonowej i FB w Kuźnicy Błońskiej:

- dyrektor - 1 etat;
- bibliotekarz - $\frac{3}{4}$ etatu
- młodszy bibliotekarz - $\frac{1}{2}$ etatu (urlop macierzyński)
- młodszy bibliotekarz - $\frac{1}{2}$ etatu (zastępstwo)
- sprzątaczką - $\frac{1}{4}$ etatu
- główna księgowa - $\frac{1}{8}$ etatu
- sprzątaczką FB w Kuźnicy Błońskiej - 2 godz./tydz. (umowa - zlecenie)

W związku z tym, iż podstawowym zadaniem biblioteki, jak wynika ze Statutu placówki, jest propagowanie czytelnictwa i kształtowanie kultury czytelniczej mieszkańców, placówka podejmuje szereg różnorodnych działań kulturalnych skierowanych do różnych grup wiekowych. Organizuje konkursy, spotkania, wystawy, lekcje i inne imprezy biblioteczne.

W roku sprawozdawczym były to m.in.

I. Konkursy:

- XVIII Finał Konkursu Czytelnik Roku 2012. Podobnie jak w latach wcześniejszych nagrody książkowe dla najlepszych czytelników ufundowała Komisja Rozwiązywania Problemów Alkoholowych w Klonowej. Część artystyczną przygotowała młodsza grupa teatralna działająca w Gminnym Ośrodku Kultury w Klonowej.

- W ramach obchodów Roku Juliana Tuwima Gminna Biblioteka Publiczna i Gminny Ośrodek Kultury w Klonowej zorganizowały konkurs recytatorski pt. „Magia poezji Juliana Tuwima”, którego celem było ukazanie piękna poezji poety, rozwijanie zainteresowań poezją i rozwijanie zdolności recytatorskich dzieci i młodzieży. Na zaproszenie organizatorów odpowiedziało sześć placówek z okolicznych gmin: Filia Biblioteczna w Barczewie, Miejski Ośrodek Kultury w Złoczewie, Miejsko-Gminna Biblioteka Publiczna w Złoczewie, Gminna Biblioteka Publiczna w Brąszewicach, Szkoła Podstawowa w Lututowie i Gminna Biblioteka Publiczna w Czajkowie. Konkurs podzielony był na trzy kategorie wiekowe: klasy I-III, klasy IV-VI szkoły podstawowej oraz klasy I-III gimnazjum.

- Filia Biblioteczna w Kuźnicy Błońskiej dla najmłodszych czytelników swoich i GBP w Klonowej zorganizowała dwa konkursy plastyczne „W świecie Alicji z Krainy czarów „ i „W świecie wierszy Juliana Tuwima”.

II. Lekcje i spotkania biblioteczne połączone z głośnym czytaniem

1. dla grup przedszkolnych:

- trzy spotkania pod hasłem "Dbamy o zdrowie" - dzieci wyszukiwały książki, które były tematycznie związane ze zdrowiem i jego ochroną. Był również czas na gry i zabawy, w czasie których poznawały pojęcie zdrowia i zdrowej żywności.

- trzy spotkania pod hasłem „Bezpieczeństwo w czasie wakacji - dzieci z Przedszkola Publicznego w Klonowej uczestniczyły w zajęciach, których tematem było ogólnie pojęte bezpieczeństwo w okresie wakacyjnym. Uczyły się zasad bezpieczeństwa w czasie drogi do przedszkola, podczas zabaw oraz wszelakiego rodzaju wyjazdów i wycieczek.

- trzy spotkania pod hasłem „Tolerancja” na podstawie baśni „Brzydkie Kaczątko” - Maluchy przebierały się za kaczątko i odgrywały krótkie scenki, świetnie się przy tym bawiąc i poznając treść baśni.

- w Filii Bibliotecznej w Kuźnicy Błońskiej odbyło się 15 spotkań w bibliotece z przedszkolakami – każdorazowo były one połączone z zabawami związanymi z książką i z głośnym czytaniem dzieciom.

2. dla uczniów szkoły podstawowej:

- zajęcia polegające na zapoznaniu się z biblioteczną ofertą prasy dla dzieci i młodzieży.

- lekcja biblioteczna dla klas III, której tematem były między innymi ulubione baśnie i legendy uczestników.

- w ramach obchodów Roku Juliana Tuwima we współpracy z Łódzkim Domem Kultury zorganizowano w naszej bibliotece zajęcia na temat twórczości poety, które prowadziła pani Sylwia Strugińska z Łódzkiego Domu Kultury. Dużą radość dzieciom sprawiły ćwiczenia oddechowo-dykcyjne.

- klasa VI uczestniczyła w lekcji bibliotecznej poświęconej zdobywaniu wiedzy poprzez różne źródła informacji. Podczas lekcji wyświetlono między innymi prezentację multimedialną poświęconą temu tematowi. Uczniom zaprezentowano również katalog on-line biblioteki oraz możliwości z tym związane - przeszukiwanie katalogu wg różnych kryteriów, zamawianie oraz rezerwowanie książek.

- bibliotekę odwiedziły dwie grupy świetlicowe z Zespołu Szkół w Klonowej. Dzieci poznawały bibliotekę, pracę biblioteczną, a przede wszystkim księgozbiór i jego rozmieszczenie. Poznały również system informatyczny obsługujący pracę biblioteki.

3. dla uczniów klas gimnazjalnych

- W bibliotece miały miejsce lekcje historii, których tematem było Powstanie Styczniowe. Dzięki przygotowanej wystawie z okazji 150. rocznicy Powstania Styczniowego uczniowie z Zespołu Szkół w Klonowej mogli zgłębić swoją wiedzę na ten temat, tym bardziej, że wiele z przygotowanych informacji dotyczyło działań powstańczych prowadzonych na naszych terenach.

III. Zajęcia w czasie ferii zimowych i wakacji letnich

- w okresie ferii zimowych pracownicy biblioteki starając się zagospodarować czas wolny swoim młodym czytelnikom zorganizowali „Kuchcikowe ferie”. Zajęcia polegały przede wszystkim na gotowaniu, były jednak także okazją do zabaw grupowych, rysowania, malowania i czytania.

- Filia Biblioteczna w Kuźnicy Błońskiej w wakacje przygotowała szereg atrakcji dla dzieci. W każdy wtorek uczestniczyć one mogły w różnego rodzaju zabawach i spotkaniach tematycznych. Dużym zainteresowaniem cieszyło się kino, czyli wyświetlanie filmów i bajek na dużym ekranie, zajęcia kulinarne, wspólne czytanie książek i czasopism oraz ognisko.

III. Wystawy

- „Kraków w pocztówkach” - wystawa przedstawiała Kraków i jego najciekawsze budowle oraz miejsca, które znacząco odbiły swe piętno w historii tego miasta. Wiele z nich już nie istnieje, bądź jest zniszczona lub też w znacznym stopniu przebudowana. Ilustracje przedstawiały budowle z czasów ich wielkiej świetności, kiedy tętniły życiem i były ośrodkami ówczesnej kultury, życia społecznego i władzy. Dodatkowo wystawa zawierała opis historyczny tych miejsc.

- "Noc Świętojańska - Początek Lata" - wystawa przedstawia informacje na temat święta słowiańskiego, jakim jest tzw. noc świętojańska i wianki wykonane z bibuły przez uczniów klasy II ZS w Klonowej.

- "Nie ludzie nami rządzą, lecz własne słabości" - z okazji 220. rocznicy urodzin Aleksandra Fredry GBP w Klonowej przygotowała wystawę poświęconą temu wielkiemu pisarzowi. Na wystawie przedstawiono życie oraz twórczość Aleksandra Fredry.

V. Spotkania autorskie, pogadanki o autorach i prelekcje

- W Gminnej Bibliotece Publicznej w Klonowej odbyło się spotkanie autorskie z panem Zbigniewem Kołbą - autorem książki pt. "Krioterapia". Gość przedstawił najważniejsze zalety tej metody leczenia. Opowiedział również o zagrożeniach, jakie niesie ze sobą stosowanie krioterapii.

- W Filii Bibliotecznej w Kuźnicy Błońskiej miała miejsce pogadanka o Januszu Korczaku, jego życiu i twórczości. W spotkaniu uczestniczyli uczniowie Szkoły Podstawowej im. Janusza Korczaka w Kuźnicy Błońskiej a prowadziła spotkanie pani Maria Fabisiewicz, bibliotekarka w Powiatowej Bibliotece Publicznej w Sieradzu.

- w ramach obchodów 150. rocznicy powstania styczniowego w bibliotece w Klonowej odbyła się prelekcja historyczna, którą poprowadził historyk – Grzegorz Klonowski.

VI. Warsztaty plastyczne

- Ta forma na stałe już wpisała się w kalendarz działań w naszej bibliotece (w okresie jesienno-zimowym 1 raz w tygodniu). W warsztatach prowadzonych przez bibliotekarkę uczestniczą chętne panie z terenu gminy. Uczą się podczas nich wykonywania ozdób różnymi technikami. Spotkania te są także doskonałą okazją do wymiany opinii na temat przeczytanych książek.

- Owocem działań warsztatowych było uczestnictwo, wspólnie z przedstawicielami Stowarzyszenia Przyjaciół Gminy Klonowa, w Jarmarku Chociszewskim, gdzie nasza reprezentacja miała swoje stoisko z robótkami ręcznymi. Każdy chętny mógł tam nauczyć się wykonywania wybranej ozdoby podczas warsztatu prowadzonego przez pracownicę naszej biblioteki.

VII. Przedstawienia, spotkania

- Gminna Biblioteka Publiczna wspólnie z Gminnym Ośrodkiem Pomocy Społecznej w Klonowej zorganizowały dla najmłodszych spotkanie z okazji Dnia Dziecka. Podczas spotkania dzieci miały okazję obejrzyć przedstawienie teatralne pt. "Magiczna Księża" w wykonaniu aktorów Teatru "Maska" z Krakowa. Ponadto organizatorzy przygotowali dla dzieci gry i konkursy, których tematem były książki i ich bohaterowie.

- Spotkanie z Mikołajem przygotowane zostało dla najmłodszych czytelników również we współpracy z GOPS w Klonowej. Spotkanie miało formę balu z zabawami i konkursami dla najmłodszych.

VIII. Inne działania

1. W tym roku, w wakacje, Gminna Biblioteka Publiczna w Klonowej wraz ze swoimi najmłodszymi czytelnikami przystąpiła do akcji "Milion Przygód z Książką", której organizatorami są Fundacja LOTTO Milion Marzeń, Fundacja Rozwoju Społeczeństwa Informacyjnego oraz Stowarzyszenie Centrum Wspierania Aktywności Lokalnej CAL. Dzięki temu, nasza biblioteka wzbogaciła swój księgozbiór o 50 pięknych, kolorowych i pouczających książeczek dla dzieci i młodzieży.

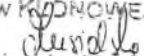
2. W celu wzbogacenia księgozbioru placówki Gminna Biblioteka Publiczna w Klonowej pozyskała ze środków Biblioteki Narodowej w ramach Programu Ministra Kultury i Dziedzictwa Narodowego 2 900 zł na zakup nowości wydawniczych.
3. Pozyskano środki w kwocie 1209,91 z Programu „Orange dla bibliotek” na pokrycie kosztów opłat za Internet.
4. W roku sprawozdawczym Gminna Biblioteka Publiczna w Klonowej złożyła wniosek do MKiDN na dofinansowanie zadania Przebudowa Budynku Gminnej Biblioteki Publicznej w Klonowej w ramach Programu Wieloletniego Kultura + Priorytet Biblioteka + Infrastruktura bibliotek. Wniosek otrzymał akceptację i dzięki temu dotację w wysokości 512 000 zł, co stanowi 74,91 % wartości całego zadania. Umowę dotyczącą w/w dofinansowania podpisano w dniu 10.09.2013 r. Czas realizacji zadania określono od 01.01.2013 r. do 31.10.2014r. Do zadań przewidzianych do realizacji w pierwszym roku należało przygotowanie dokumentacji technicznej. Zadanie zostało w tej części wykonane, właściwy Raport częściowy został złożony i uzyskał akceptację Instytucji Wdrażającej.

Głównym przedmiotem działań biblioteki jest gromadzenie i opracowywanie zbiorów bibliotecznych. GBP i FB prezentują swój katalog zbiorów w Internecie. Prenumerują i udostępniają mieszkańcom różnorodne czasopisma (13 tytułów). Prowadzą także szeroką działalność informacyjną.

Wyniki bibliotek gminy Klonowa w 2013 roku:

1. Zarejestrowano w bibliotekach 592 czytelników, (w stosunku do roku 2012 wzrost o 80).
2. Wypożyczono na zewnątrz 8 729 książek (wzrost o 650), na miejscu 541 książek (wzrost o 82).
3. Biblioteki łącznie zakupiły 339 książek (spadek o 117 woluminów), w tym 162 ze środków budżetowych i 177 ze środków pozyskanych od MKiDN.

Sprawozdanie finansowe z realizacji w/w działań złożono w odrębnym dokumencie.

DYREKTOR
GMINNEJ BIBLIOTEKI PUBLICZNEJ
W KLONOWEJ

Agnieszka Musiała

Sprawdzanie z działalności kulturalnej Gminnego Ośrodka Kultury w Klonowej w 2013 rok

Gminny Ośrodek Kultury w Klonowej, będący gminną instytucją kultury, swoje zadania polegające na prowadzeniu działalności rozwijającej i zaspakajającej potrzeby kulturalne mieszkańców gminy, realizuje poprzez różnorodne animacje kulturalne oraz systematyczną pracę w zespołach artystycznych i kołach zainteresowań.

Do stałych form pracy placówki w roku sprawozdawczym należały:

- nauka gry na instrumentach (gitara, pianino, instrumenty klawiszowe, instrumenty dęte);
- zajęcia emisji głosu dla solistów;
- zajęcia taneczne;
- zajęcia sportowe Judo;
- zajęcia teatralne;
- zajęcia kapeli biesiadnej PAKA KLONOWIAKA.
- zajęcia zespołów (Młodzieżowy Zespół Wokalno-Instrumentalny oraz Dziecięcy Zespół Ludowy);

Kadra placówki:

- p.o. dyrektora – ¼ etatu;
- instruktor zajęć instrumentalnych – 1etat (w ramach tego etatu instruktor prowadzi także Orkiestrę Dętą OSP w Klonowej)
- instruktor zajęć wokalnych – 16 godz. umowa - zlecenie
- instruktor zajęć tanecznych – 4 godz. umowa – zlecenie
- instruktor zajęć sportowych JUDO – 4 godz. umowa – zlecenie
- instruktor zajęć teatralnych – 4 godz. umowa – zlecenie
- pracownik gospodarczy – ¾ etatu;
- główna księgowa – 1/8 etatu.

Dzięki licznym formom pracy z młodzieżą w ciągu roku można było przygotować bogatą gamę uroczystości prezentujących umiejętności uczestników zajęć. Ogólnie w 2013 roku uczestnicy zajęć organizowanych w placówce wzięli udział w następujących uroczystościach w gminie, powiecie i województwie:

- Koncert Noworoczny w Kościele w Klonowej – kolędy wykonały: Dziecięcy Zespół Ludowy, Młodzieżowy Zespół Wokalno-Instrumentalny oraz Kapela „Paka Klonowiaka”;
- 50-lecie Par Mażeńskich – część artystyczną na ten uroczysty i niezwykle podniosły dzień przygotowała młodzież z koła teatralnego naszego ośrodka;
- Dzień Kobiet w Kuźnicy Błońskiej – tradycyjnie w imprezie swój udział miały: Kapela „Paka Klonowiaka” i Młodzieżowy Zespół Wokalno-Instrumentalny;
- Święto Rodziny w Kuźnicy Błońskiej – w tej imprezie udział także wzięły zespoły muzyczne działające w naszym ośrodku;
- „Kłomnicki Jarmark z Jajem” – to impreza o charakterze ludowym, uczestniczył w niej Dziecięcy Zespół Ludowy;

- Klonowe Święto – tradycyjnie już na scenie pokazały się nasze zespoły muzyczne, tj. PAKA KLONOWIAKA i Młodzieżowy Zespół Wokalno-Instrumentalny;
- Jarmark Powiatowy w Sieradzu – na tej imprezie o zasięgu powiatowym naszą gminę artystycznie reprezentowała PAKA KLONOWIAKA;
- 45-lecie Koła Pszczelarskiego w Lututowie – na zaproszenie organizatorów PAKA KLONOWIAKA uświetniła swoim występem imprezę;
- Zespół Młodzieżowy „Forever Young” uczestniczył w VIII edycji Festiwalu Piosenki Religijnej im. Jana Pawła II w Charłupi Małej. Wyśpiewał sobie III nagrodę w kategorii zespołów szkół ponadgimnazjalnych;
- Zespół Młodzieżowy „Forever Young” uczestniczył w Festiwalu Piosenki w Złoczewie;
- Starsza grupa taneczna „FLEX” z powodzeniem reprezentowała naszą gminę podczas „I Spotkań Tanecznych w Złoczewie”;
- Klasa III gimnazjum pięknie zaprezentowała swoje umiejętności taneczne zdobyte w trakcie zajęć w GOK podczas imprez szkolnych tj. Zakończenie roku szkolnego i Wieczerek Gimnazjalisty (taniec towarzyski, w tym min. POLONEZ i WALC);
- Uczestniczki koła teatralnego reprezentowały gminę na Jarmarku Adwentowym w Sieradzu – na stoisku można było podziwiać ręcznie wykonane ozdoby świąteczne i skosztować przygotowane przez rodziców wypieki;
- Młodsza grupa teatralna „Mała Kurtyna” przedstawieniem pt. „Czarna Dziura” odniosła ogromny sukces w Przeglądzie Teatrów Dziecięcych i Młodzieżowych Konfrontacje 2013 – zajęła pierwsze miejsce w swojej kategorii i tym samym uzyskała nominację do udziału w Wojewódzkim Przeglądzie w Łodzi.

Gminny Ośrodek Kultury w Klonowej był organizatorem i współorganizatorem następujących wydarzeń kulturalnych na terenie gminy:

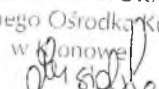
- Walentynki – impreza przygotowana i przeprowadzona z humorem przez najstarszą młodzież działającą w naszej placówce. Były występy artystyczne, zabawy i konkursy, a na koniec zabawa taneczna przy kawie i słodkim poczęstunku przygotowanym przez rodziców uczestników naszych zajęć;
- Piknik Rodzinny w stylu Country – nowa forma kulturalna organizowana przez naszą placówkę w zamian za Przegląd Amatorskiego Ruchu Artystycznego. Dzięki środkom finansowym w dużej części pozyskanym od sponsorów udało się na imprezę zaprosić artystów z zewnątrz: zespół muzyki country – DRINK BAR i zespół rockowy FRENCH LETTERS. Na scenie prezentowały się także wszystkie działające w naszym ośrodku koła. Ponadto młodzież najstarsza uczęszczająca na zajęcia przeprowadziła konkursy dla rodzin (fundatorami nagród byli lokalni przedsiębiorcy);
- Uroczystość wspomnieniowa z okazji rocznicy Odzyskania Niepodległości przez Polskę – uroczystość składała się z montażu słowno-muzycznego w wykonaniu młodzieży uczęszczającej na zajęcia wokalne i teatralne, prelekcji historycznej wygłoszonej pana Grzegorza Klonowskiego na temat losów Powstania Styczniowego na terenach Klonowej i okolic, koncertu Pieśni

Patriotycznej w wykonaniu Orkiestry Dętej Ochotniczej Straży Pożarnej w Klonowej;

- Pierzakowa Biesiada Andrzejkowa – starsza grupa teatralna przygotowała na ten dzień niecodzienne przedstawienie, a mianowicie tradycyjne „Darcie pierza”. Do udziału w biesiadzie zaproszony został zaprzyjaźniony zespół muzyczny z Wróblewa „Wróblewinie.” Swój udział w części biesiadnej miała także rodzima Kapela PAKA KLONOWIAKA;
- Spotkanie Wigilijne - młodsza grupa teatralna przygotowała na tę okazję „Baśń o 12 miesiącach”, solistki zaśpiewały przepiękne kolędy i wprowadziły licznie przybyłych gości w nastrój świąteczny słowem mówionym.

W celu poprawy estetyki i bezpieczeństwa budynku Gminnego Ośrodka Kultury w Klonowej wymieniono drzwi zewnętrzne do budynku (wejście od strony przystanku). Kontynuując uzupełnianie niezbędnego w placówce sprzętu muzycznego i nagłaśniającego zakupiono DI Box na dwanaście kanałów, pozwalający na odsunięcia konsoli z nagłośnieniem od sceny (część środków na ten zakup pozyskano od sponsora).

Sprawozdanie finansowe z realizacji w/w zadań złożono w odrębnym dokumencie.

p.o. DYREKTORA
Gminnego Ośrodka Kultury
w Klonowej

Agnieszka Musiałka

Informacja o współpracy z organizacjami pozarządowymi, w tym o realizacji programu współpracy Gminy Klonowa z organizacjami pozarządowymi w 2013 r.

Program współpracy Gminy Klonowa z organizacjami pozarządowymi został przyjęty uchwałą NR XXII/118/2012 Rady Gminy w Klonowej z dnia 30 listopada 2012 r. w sprawie przyjęcia programu współpracy Gminy Klonowa z organizacjami pozarządowymi i podmiotami, o których mowa w art. 3 ust. 3 ustawy z dnia 24 kwietnia 2003 r. o działalności pożytku publicznego i o wolontariacie na 2013 rok. Realizacja programu przebiegała, podobnie jak w roku 2012 w formach, które nie wiązały się z bezpośrednimi kosztami finansowymi tzn. nie dokonywano wydatków na podstawie przepisów ustawy o działalności pożytku publicznego i wolontariacie.

Do form współpracy podejmowanych w roku 2013 z organizacjami pozarządowymi należy zaliczyć tworzenie wspólnych działań i projektów, prowadzenie działalności promocyjnej i informacyjnej dotyczącej działalności organizacji, pomoc merytoryczną i materialną (ale pozafinansową) dla działalności i projektów realizowanych przez organizacje pozarządowe. Współpraca ta dotyczyła kilku organizacji wśród których można wymienić:

1. Stowarzyszenie Przyjaciół Gminy Klonowa – współpraca obejmowała w szczególności:
 - nieodpłatne użyczenie lokalu po byłej strażnicy OSP w Klonowej na potrzeby Stowarzyszenia – jest tam zorganizowana m.in. Izba Regionalna, w której gromadzone są przedmioty dziedzictwa kulturowego naszych ziem; w budynku tym zorganizowana jest także „Kuchnia Klonowska, gdzie odbywają się m.in. pokazy tradycyjnego wypieku chleba. W lokalu jest możliwość nieodpłatnego korzystania z Internetu, który zapewnia również Urząd Gminy w Klonowej.
 - wspólne organizowanie imprez kulturalnych, promujących naszą gminę; w 2013 roku było to m.in. organizowane po raz kolejny „Klonowe Święto”, które połączone było z uroczystym oddaniem do użytkowania nowego budynku Urzędu Gminy i Orlika w Klonowej.
 - udzielanie pomocy merytorycznej i rzeczowej np. udostępnianie pomieszczeń i sprzętu gminnego dla projektów realizowanych przez SPGK,
 - we współpracy ze Stowarzyszeniem, Gmina Klonowa podejmuje także inne działania o charakterze promocyjnym – udział w pokazach, jarmarkach uroczystościach zewnętrznych.
2. Gminny Ludowy Klub Sportowy „Błyskawica”, który od lat współpracuje z samorządem gminy i otrzymuje dotacje na swoją działalność. W 2013 roku na podstawie przepisów ustawy o sporcie i uchwały Nr VII/41/2011 Rady Gminy w Klonowej z dnia 30 czerwca 2011 r. w sprawie określenia warunków i trybu finansowania rozwoju sportu na terenie Gminy Klonowa została udzielona dla GLKS „Błyskawica” dotacja w wysokości 22.000 zł. Dotacji udzielono na realizację przedsięwzięcia z zakresu sportu pod nazwą „Popularyzacja piłki nożnej wśród mieszkańców Gminy Klonowa poprzez udział w rozgrywkach ligowych klasy A”. W dniu 02 stycznia 2014 r. złożono sprawozdanie z wykorzystania dotacji. Po analizie sprawozdania stwierdzono w nim liczne błędy i nieścisłości. W związku z powyższym Wójt Gminy zarządził kontrolę dokumentów finansowych GLKS związanych z realizacją dotowanego przedsięwzięcia. W wyniku kontroli stwierdzono potrzebę korekty sprawozdania oraz zwrotu niewykorzystanej kwoty dotacji w wysokości

660,92 zł. Ostateczną wersję sprawozdania złożono w dniu 17.02.2014 r. (sprawozdanie to jest dostępne w BIP). Kwotę niewykorzystanej dotacji wraz z wymaganymi odsetkami wpłacono na rachunek Gminy Klonowa w dniu 24.02.2014 r. W związku z powyższym w dniu 24.02.2014 r. Wójt zaakceptował sprawozdanie końcowe i uznał dotacje za rozliczoną. W ramach realizacji zadania odbywały się mecze piłki nożnej na boisku w Klonowej, drużyna brała udział w meczach wyjazdowych. W ramach dotacji prowadzono szkolenie młodzieży w zakresie gry w piłkę nożną, dokonywano opłat związanych z rozgrywkami ligowymi, utrzymywano w należytym stanie gminne boisko w Klonowej, dokonywano zakupu sprzętu dla piłkarzy itp. GLKS „Błyskawica” osiąga dobre wyniki w rywalizacji ligowej, co powoduje zainteresowanie zarówno potencjalnych zawodników jak i widzów, co z kolei przyczynia się do popularyzacji piłki nożnej wśród mieszkańców.

3. Ochotnicze Straże Pożarne – 6 jednostek (Klonowa, Lipicze, Owieczki, Leliwa, Grzyb, Kuźnica Błońska) – współpraca podejmowana jest w zakresie ochrony przeciwpożarowej i ratownictwa (jednostki w Klonowej i Lipiczu należą do KSRG), a także na działalność kulturalnej i rozrywkowej – organizacja imprez i uroczystości gminnych, zawodów strażackich. Ochotnicze Straże Pożarne w zakresie działalności przeciwpożarowej zgodnie z ustawą o ochronie przeciwpożarowej i ustawą o samorządzie gminnym są finansowane z budżetu gminy. Wspierane są także zadania w zakresie wyposażenia poszczególnych jednostek. W 2013 roku z budżetu Gminy Klonowa wydatkowano na działalność OSP kwotę 94 451,06 zł. Wydatki ponoszone były na następujące zadania:

▪ Dotacje na wyposażenie i osprzęt samochodów -	20.621,20 zł
- Klonowa – 17.000,00 zł	
- Lipicze – 3.265,20 zł	
- Owieczki – 356,00 zł	
▪ Zakup i montaż drzwi garażowych w budynku OSP Lipicze -	20.300,01 zł
▪ Kurs I pomocy dla strażaków z Klonowej i Lipicza -	3.650,00 zł
▪ Badania profilaktyczne i lekarskie strażaków -	2.870,00 zł
▪ Zezwolenia na kierowanie poj. uprzywilejowanymi -	700,00 zł
▪ Badania i przeglądy techniczne wszystkich samochodów -	2.105,00 zł
▪ Ubezpieczenia samochodów strażackich -	7.114,00 zł
▪ Ubezpieczenia osobowe strażaków -	1.555,00 zł
▪ Ubezpieczenia budynków Strażnic -	659,00 zł
▪ Naprawa i programowanie urz. łączności (Klonowa, Lipicze -	1.144,87 zł
▪ Remont samochodu, motopompy Kuźnica Bł. -	1.045,50 zł
▪ Zakupy paliwa i innych materiałów dla jednostek -	9.022,51 zł
- OSP Klonowa - 3.918,35 zł	
- OSP Kuźnica Bł. - 1.739,52 zł	
- OSP Lipicze - 1.201,91 zł	
- OSP Leliwa - 1.375,60 zł	
- OSP Owieczki - 786,73 zł	
▪ Wydatki na zawody pożarnicze (catering, zakupy) -	1.652,47 zł
▪ Wynagrodzenie Komendanta Gminnego (brutto) -	4.160,25 zł
▪ Wynagrodzenia konserwatorów samochodów strażackich -	3.510,00 zł
▪ Ekwiwalenty dla strażaków za udział w szkoleniach i akcjach -	990,52 zł
▪ Zwrot kosztów podróży dla strażaków -	1.730,00 zł
- Komendant - 236,00 zł	
- Prezes OSP Lipicze - 120,00 zł	
- Strażacy z OSP Klonowa (szkolenia) – 704,00 zł	

- Strażacy OSP Lipicze (szkolenia) - 670,00 zł
 - Energia elektryczna w strażnicach - 6.763,12 zł
 - OSP Lipicze – 2.636,13 zł
 - OSP Owieczki – 1.704,95 zł
 - OSP Kuźnica Bł. – 1.210,78 zł
 - OSP Grzyb - 634,95 zł
 - OSP Leliwa - 576,31 zł
 - Usługi telefonii komórkowej (Komendant) - 378,60 zł
 - Wycieczka do Lichenia - 485,00 zł
 - Inne zakupy (puchary, prenumerata „Strażaka”, inne) - 994,01 zł
 - Zbiornik na ścieki OSP Lipicze (Fund. Sołecki) - 3.000,00 zł
4. Koła Gospodyń Wiejskich – wspomagają działalność OSP w zakresie organizacji imprez i uroczystości. Dbają o zachowanie tradycji lokalnych – organizacja dożynek, zachowanie strojów regionalnych, regionalne dania i wypieki itp. Koła Gospodyń Wiejskich czynnie włączają się do udziału w imprezach promujących Gminę (targi, jarmarki, stoły wielkanocne)
5. Nieformalne grupy działania – to przede wszystkim grupy młodzieży, która chce wspólnie spędzać czas, ma wspólne zainteresowania. W 2013 r. dużą aktywnością wykazywały się szczególnie grupy młodzieży z Owieczek, Klonowej i Leliwy.

Informację sporządził:

Jacek Lesiak

Sekretarz Gminy Klonowa

Klonowa, dn. 11.04.2014 r.

Sekretarz Gminy

Jacek Lesiak

WÓJT
Dariusz Perdek

I n f o r m a c j a

o stanie dróg na terenie gminy Klonowa .

Na obszarze gminy Klonowa układ dróg publicznych tworzą drogi powiatowe, gminne i wiejskie.

Sieć dróg powiatowych obejmuje - 45,9 km, gminnych - 41,3 km, wiejskich około 80 km

DROGI POWIATOWE

Istniejąca sieć dróg powiatowych wymaga koniecznych napraw i modernizacji, a także przebudowy i uzupełnień. Na przełomie marca i kwietnia b.r. naprawiono masą asfaltową na ciepło drogi na linii przebiegu wyścigu kolarskiego tj. odcinek od Godynic do Klonowy i dalej na Czajków.

Drogi powiatowe na terenie gminy Klonowa to drogi większości o nawierzchni bitumicznej oprócz drogi nr 1706 E Klonowa –Kuźnica Błońska, która ma nawierzchnie uszlachetniona mieszanką asfaltową na odcinku 5 km, oraz drogi nr 1701 E Grzyb – Klonówka o podłożu gruntowym na odcinku 2 km.

Udrożnienia wymaga zdecydowana większość przydrożnych rowów przy drogach powiatowych.

Jesienią 2013 r i wiosną 2014 r. wykonano ścinanie poboczy przy drogach Klonowa - Leliwa, Klonowa Sowizdrzały, Lipicze - Króle oraz Klonowa - Kiełbasy i Kuźnica Zagrzebska

W 2013 roku do Powiatowego Zarządu Dróg w Sieradzu zostało przesłanych kilkanaście pism dotyczących wniosków zgłaszanych na zebraniach wiejskich i sesjach Rady Gminy, na które udzielono odpowiedzi pisemnych.

Skierowane wnioski do PZD w Sieradzu zostały zrealizowane w części, ze względu na ograniczone środki finansowe przeznaczone corocznie na drogownictwo, a niektóre nie zostały załatwione do dnia dzisiejszego.

DROGI GMINNE

Drogi Gminne na terenie gminy Klonowa przedstawiają się następująco:

- Drogi o nawierzchni bitumicznej – 15,3 km,
- Drogi o nawierzchni tłuczniowej - 8 km,
- Drogi gruntowe - 19,9 km.

Istniejący stan dróg gminnych wymaga modernizacji poprzez nawiezienie tłucznia, wykonanie nowych nawierzchni asfaltowych.

W 2013 r. wykonano remonty dróg

- droga gminna nr 11405E Pawelce - Cichosze Kapie na odcinku 960 m. Remont wykonała firma Sidrog z Błaszek . Koszt wykonania remontu

w/w odcinka wyniósł 232 203,31 zł. Otrzymano dotacje z Urzędu Marszałkowskiego w Łodzi w wysokości 98 430,00 zł.

- droga wiejska Owieczki - Stara Wieś na odcinku 650,00 mb. Remont wykonała firma Sidrog z Błaszek . Koszt wykonania remontu w/w odcinka wyniósł 135 653,29 zł

W ramach funduszu sołeckiego wydano kwotę 145 234,44 (koszt tłucznia, żwiru i dokumentacji projektowych) zł na modernizację i poprawę jakości dróg gminnych oraz lokalnych polegająca na utwardzeniu nawierzchni mieszanką granitową oraz żwirem.

Większość dróg na terenie Gminy Klonowa boryka się z niewłaściwym odwodnieniem lub jego brakiem (zamulone rowy lub ich brak). Brak odwodnienia drogi powoduje kałuże na drodze, które to powodują powstawanie dziur i niszczenie nawierzchni.

Brak rozsądnego podejścia do utwardzania dróg w ramach funduszu sołeckiego powoduje nawożenie kamienia drogowego na nieprzygotowane podłoże. Efekt takiego działania jest dość krótkotrwały.

DROGI WIEJSKIE

Drogi Wiejskie na terenie gminy Klonowa przedstawiają się następująco:

- Drogi o nawierzchni asfaltowej - 3,5 km,
- Drogi o nawierzchni tłuczniowej – 14,3 km,
- Drogi o nawierzchni żwirowej – 10,7 km,
- Drogi gruntowe - 51,4 km.

drogi te wymagają ciągłej modernizacji poprzez utwardzanie (żwirem, tłuczniem, nawierzchnią asfaltową).

Na początku br. złożono wniosek w Łódzkim Urzędzie Wojewódzkim w Łodzi Wydział Zarządzania Funduszami Europejskimi o dofinansowanie w ramach programu wieloletniego pod nazwą narodowy program przebudowy dróg lokalnych - etap II bezpieczeństwo – dostępność- rozwój Zadania p.n. Przebudowa drogi gminnej nr 114003E Leliwa - Huta Klonowska na odcinku 3028 m. Wniosek otrzymał 19,6 pkt i na ten moment jest poza listą rankingową.

W dniu lutym br r. złożono również wniosek w Urzędzie Marszałkowskim w Łodzi w Departamencie Rolnictwa i Ochrony Środowiska o dofinansowanie Przebudowy drogi gminnej nr 114003E Leliwa - Huta Klonowska na odcinku 3028 m.. Wniosek ten ma realne szanse na dofinansowanie

W zakresie drogownictwa w 2014 r. przewiduje się wykonania następujących zadań t. j;

- w zależności od uzyskanych dofinansowań przebudowa drogi gminnej nr 114003E Leliwa - Huta Klonowska na odcinku 3028 m. w całości lub wykonanie tylko I etapu polegającego na ułożeniu pierwszej warstwy ścieralnej na odcinku od Leliwy do asfaltu na ul. Złoczewskiej
- w ramach funduszu sołectkiego na poszczególne sołectwa zostaną wykonane modernizacje dróg gminnych i wiejskich polegające na nawiezieniu mieszanki granitowej oraz żwiru,
- zostaną wyrównane równiarką drogi gminne i wewnętrzne.

Wykonane zostało już

- Odmulenie rowu wraz z przebudową przepustu tzw. "wygon" Pomędzy ul. Długą a Słoneczną

- odmulenie rowu przy drodze na Morasy od ul. Słonecznej do kanału melioracyjnego

Sporządził: Radosław Kupis
Klonowa, dnia 10.04.2014 r

REFERENT

Radosław Kupis

WÓJT

Dariusz Perdek

INFORMACJA o stanie bezpieczeństwa przeciwpożarowego na terenie gminy Kłonowa za rok 2013

Na terenie gminy funkcjonuje 6 jednostek Ochotniczych Straży Pożarnych, które zrzeszają 269 członków czynnych 111 popierających 47 honorowych 10 osób w młodzieżowej drużynie żeńskiej, 6 osób w młodzieżowej drużynie chłopięcej oraz 11 osób w drużynie kobiecej. Dwie jednostki rozkazem Komendanta Głównego Państwowej Straży Pożarnej zostały włączone do KSRG.

Ogólnie w jednostkach OSP mamy przeszkolonych 125 strażaków w tym:

- 66 w zakresie stopnia podstawowego,
- 6 naczelników,
- 12 udzielania pierwszej pomocy medycznej,
- 20 ratownictwa technicznego,
- 3 kierowców operatorów
- 8 lotniczego pogotowia ratunkowego,
- 10 dowódców.

Do działań ratowniczo-gaśniczych posiadamy przygotowanych 51 strażaków.

W roku 2013 został wycofany z udziału operacyjnego i złomowany samochód marki ZUK z jednostki OSP Lipicze. Na stanie w jednostkach

Na stanie naszych jednostek widnieje 7 szt samochodów w tym:

- 1 szt. GGBA – Mercedes
- 3 szt. GBA Star 200, 266 i 660
- 1 szt. GBM Star 200
- 2 szt. GLM Żuk

Jednostki OSP wyposażone są w radiowy system porozumiewawczy tj. selektywne powiadamianie radio-telefony samochodowe oraz nasobne.

Ponadto jednostki posiadają motopompy P-O5, pompy pływające, pompy do brudnej wody oraz pompę o dużej wydajności 1600l/m Tohasu, 3 szt. agregatów prądotwórczych, 8 szt. aparatów ochrony dróg oddechowych

Wszystkie jednostki wyposażone są w potrzebny sprzęt p.poż. oraz armaturę wodną.

W 2013 roku dokonano badań okresowych u 51 strażaków.

Zaopatrzenie wodne na terenie gminy mamy zadowalające. Jest to sieć wodociągowa w której większość hydrantów wymaga całkowitej naprawy oraz zbiorniki wodne w Jędrasach, Trzeciakach i Morasach.

Działania w zakresie operacyjnym

Jednostki z KSRG w roku 2013 przechodziły inspekcje gotowości oraz ćwiczenia, w Wojewódzkim Ośrodku Szkolenia Pożarniczego w Siernadzu.

W pozostałych jednostkach przez komisje gminną dokonywany jest przegląd połączony z inwentaryzacją.

W roku 2013 zostały przeprowadzone zawody sportowo-pożarnicze.

W roku 2013 na terenie naszej gminy wystąpiło ogółem 11 zdarzeń w tym 4 pożary, i 7 miejscowych zagrożeń.

Jednostki nasze wyjeżdżały ogółem 17 razy, w tym 10 razy OSP Klonowa, 6 razy Lipicze i 1 raz Leliwa

Orkiestra strażacka co roku promuje naszą gminę na Powiatowym Przeglądzie Orkiestr Dętych.

Nasi strażacy biorą czynny udział w akcjach ratowniczo-gaśniczych oraz poświęcają swój czas przy rozbudowach i modernizacjach strażnic przez co poprawiany jest wygląd zewnętrzny i wewnętrzny naszych strażnic i placów co daje lepszy wizerunek gminy.

Jednostki, które wchodzą w skład KSRG za uzyskane pieniądze z Komendy Głównej doposażają się w odpowiedni wyznaczony sprzęt.

W roku 2013 za pozyskane pieniądze z Komendy Głównej oraz budżetu gminy został zakupiony następujący sprzęt:

1. Sprzęt hydrauliczny,
2. Torba P.S.P.R1
3. Pompa do brudnej wody,
4. 2 szt. bram garażowych,
5. Rozdzielacz,
6. Akumulatory,
7. Węże tłoczne

Dokonano napraw; motopomp, samochodu, selektywnego alarmowania "Terminala", Radio-telefonu oraz zrealizowano wszystkie wydatki związane z utrzymaniem gotowości bojowej.

Aby sprostać wymaganiom Komendanta Głównego Państwowej Straży Pożarnej do końca 2014 roku ciąży na nas obowiązek doposażenia jednostki w Lipiczu w sprzęt hydrauliczny oraz dokończenia rozpoczętej modernizacji garażu. Przypomina się o kupnie nowego ciężkiego samochodu ratowniczo-gaśniczego oraz o wymianie starych na nowe samochody co poprawia bezpieczeństwo strażaków i gminy.

W związku powyższymi wymogami prosi się Wójta Gminy Klonowa oraz radę Gminy o poważne potraktowanie wyżej wymienionych zaleceń i przyznanie odpowiednich środków finansowych.

Informację sporządził:

Komendant Gminny ZOSP w Klonowej

Dh Czesław Kłobus

KOMENDANT GMINNY
Z.O.S.P RP
w Klonowej
Czesław Kłobus
Czesław Kłobus